



Programa Operacional Mar 2020

Fundo Europeu dos Assuntos Marítimos e das Pescas

Teresa Almeida

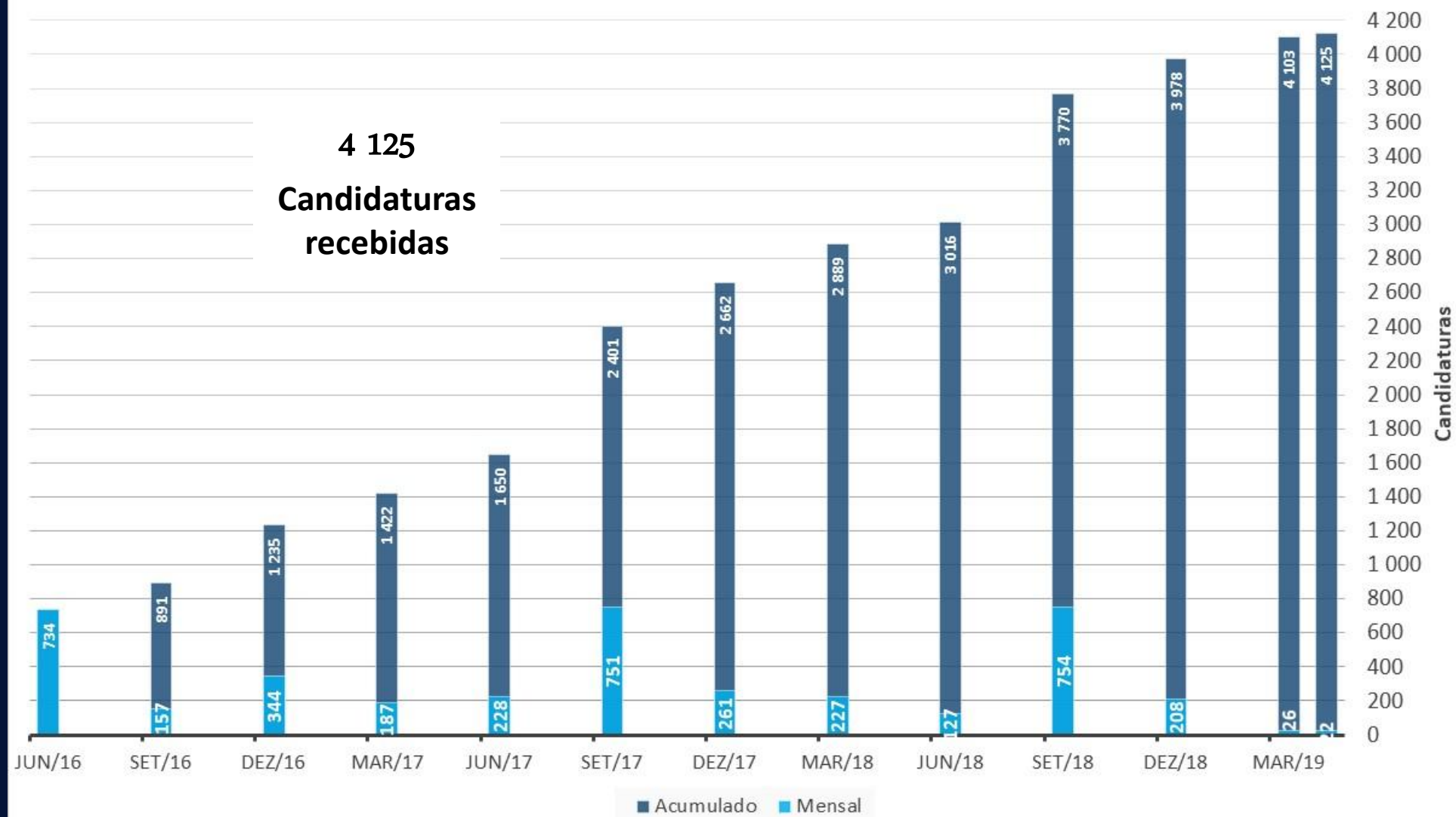
Gestora

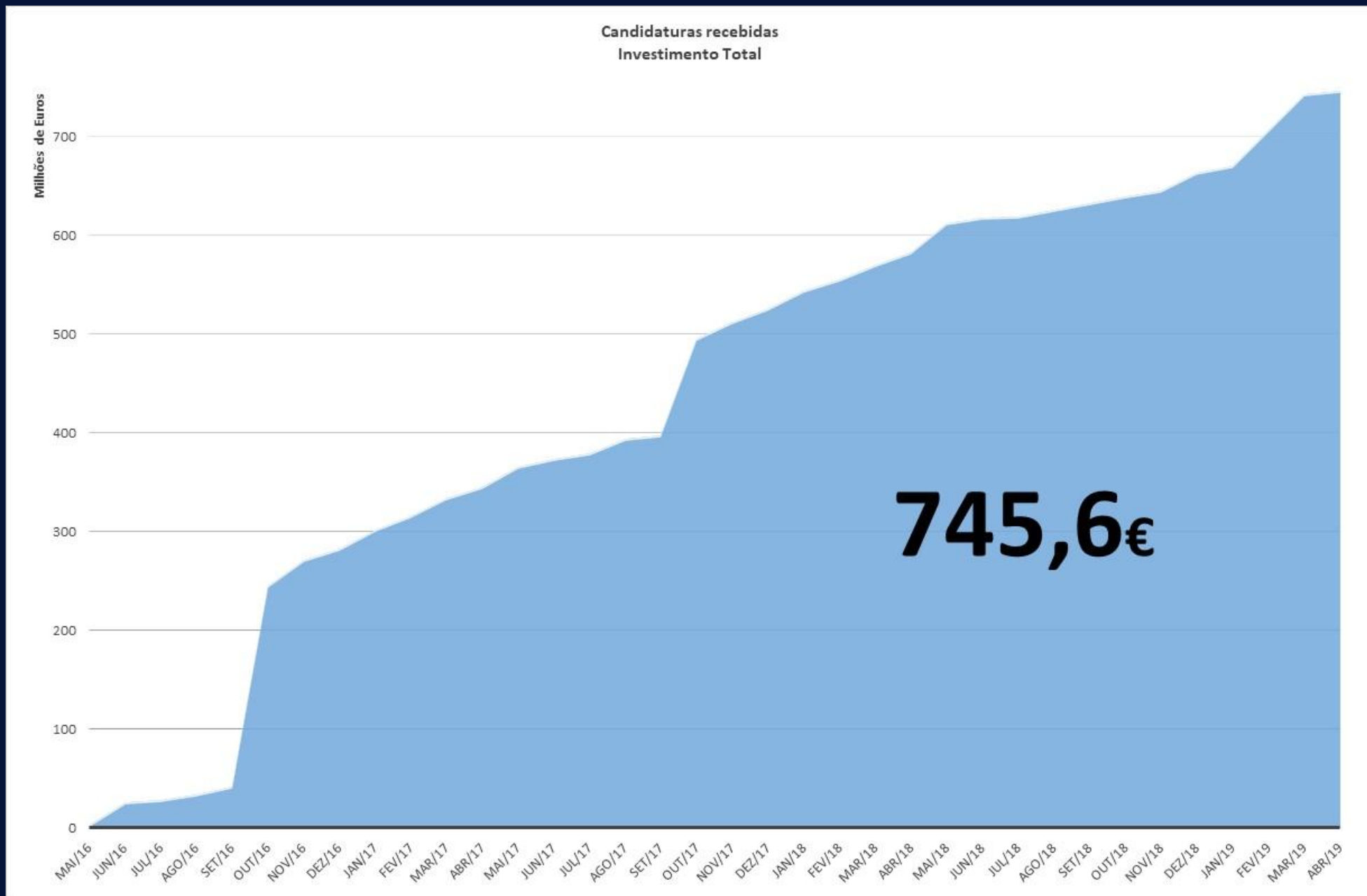
PRIORIDADES ESTRATÉGICAS FUNDOS DISPONÍVEIS



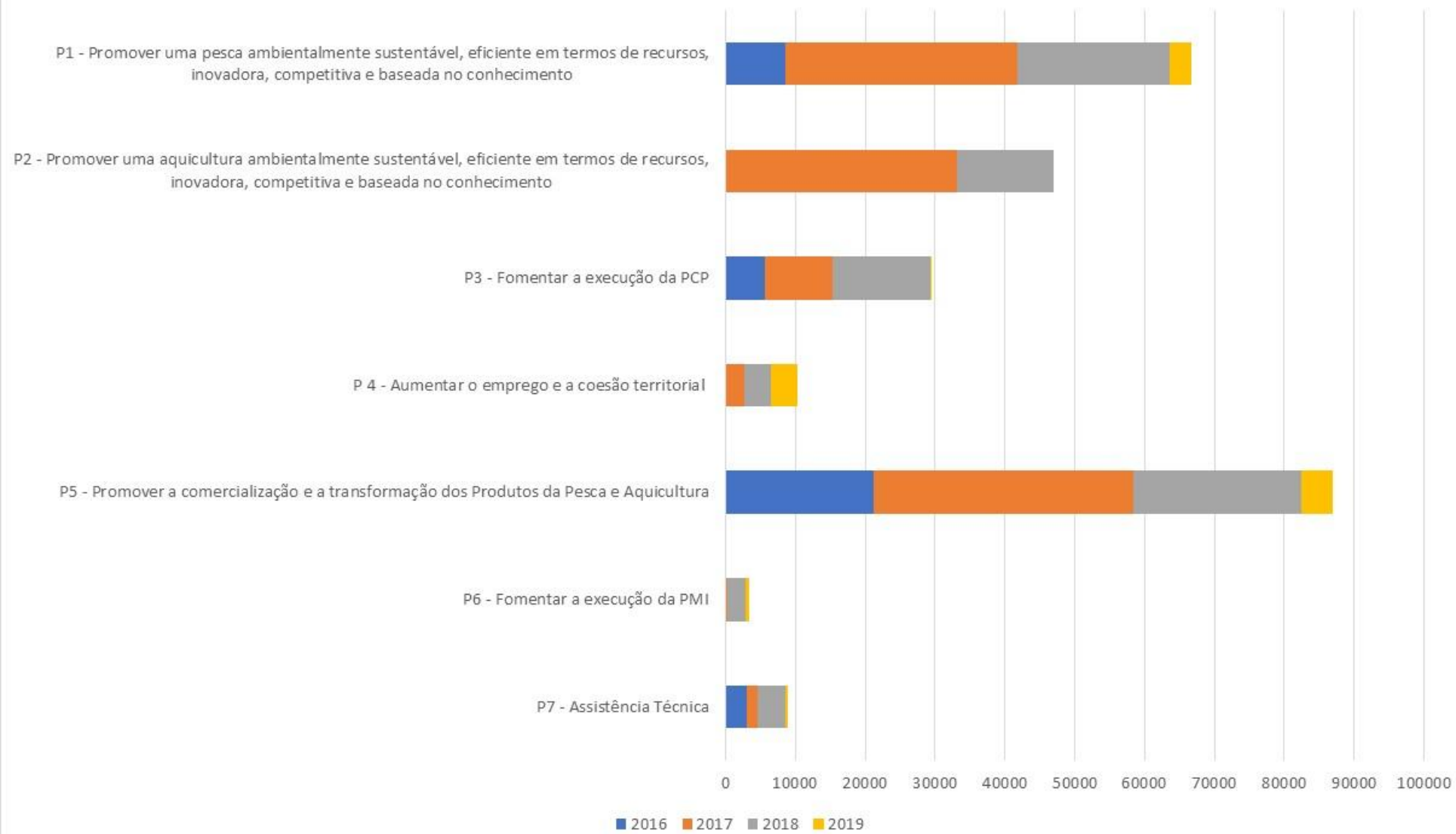
Candidaturas recebidas

n.º Operações



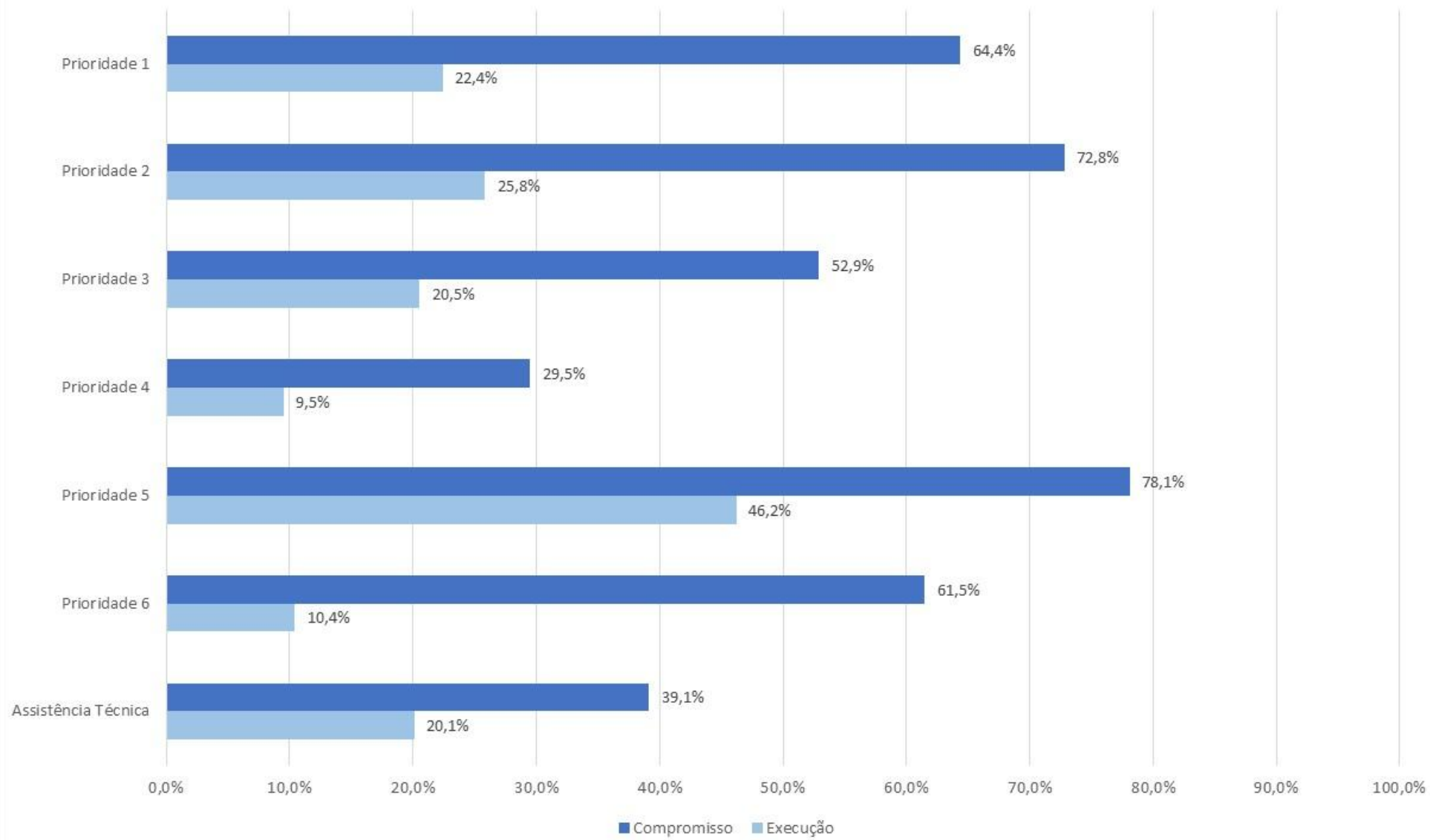


Evolução dos compromissos por Prioridade FEAMP



Taxa de Compromisso / Taxa de Pagamentos

30/04/2019



Execução

MEDIDAS	PROGRAMAÇÃO			COMPROMISSOS					ENVIADO PARA CONTRATAÇÃO		TERMO DE ACEITAÇÃO				Pagamentos com Controlo Administrativo Validado (Aguarda pagamento do IFAP)		PAGAMENTOS LIQUIDADOS *			FEAMP		
	Apoio Publico	FEAMP	Nacional	Nº Proj.	Custo Total	Apoio Publico	FEAMP	Nacional	Nº Proj.	Apoio Publico	GERADO		ASSINADO		Apoio Publico	FEAMP	Apoio Publico	FEAMP	Nacional	Taxa Compr omisso	Taxa Pago + Valida do	
											Nº Proj.	Apoio Publico	Nº Proj.	Apoio Publico								
P1 - Promover uma pesca ambientalmente sustentável, eficiente em termos de recursos, inovadora, competitiva e baseada no conhecimento	150.833.334	103.625.000	47.208.334	811	101.700.219	94.171.920	66.748.984	27.422.936	811	94.171.920	3	718.572	808	93.453.348	95.183	54.147	35.851.907	23.141.075	12.710.832	64,4%	22,4%	
Investimentos a Bordo e Selectividade	24.833.333	16.125.000	8.708.333	212	8.642.776	4.166.816	2.976.440	1.190.376	212	4.166.816	0	0	212	4.166.816	26.222	19.667	2.707.546	1.917.681	789.865	18,5%	12,0%	
Apoio ao arranque da atividade de jovens pescadores	2.666.667	2.000.000	666.667	8	688.814	172.204	129.153	43.051	8	172.204	0	0	8	172.204	0	0	159.181	119.386	39.795	6,5%	6,0%	
Inovação e Conhecimento	17.333.334	13.000.000	4.333.334	23	12.699.648	10.779.625	8.084.719	2.694.906	23	10.779.625	2	576.046	21	10.203.579	0	0	3.093.963	2.320.472	773.491	62,2%	17,8%	
Proteção e restauração da biodiversidade	14.000.000	10.500.000	3.500.000	25	12.950.350	12.950.350	9.712.763	3.237.588	25	12.950.350	0	0	25	12.950.350	0	0	2.950.827	2.213.120	737.707	92,5%	21,1%	
Portos de pesca, locais de desembarque, lotas e abrigos	62.666.667	47.000.000	15.666.667	86	51.793.494	51.177.789	38.383.342	12.794.447	86	51.177.789	1	142.525	85	51.035.264	0	0	12.400.874	9.300.656	3.100.218	81,7%	19,8%	
Promoção do capital humano	1.333.333	1.000.000	333.333	0	0	0	0	0	0	0	0	0	0	0	0	0	0	0	0	0,0%	0,0%	
Cessações Temporárias	16.000.000	8.000.000	8.000.000	445	14.063.797	14.063.797	7.031.899	7.031.898	445	14.063.797	0	0	445	14.063.797	68.961	34.481	13.678.177	6.839.091	6.839.086	87,9%	85,9%	
Imobilização Definitiva das atividades de Pesca	12.000.000	6.000.000	6.000.000	12	861.339	861.339	430.670	430.670	12	861.339	0	0	12	861.339	0	0	861.339	430.670	430.670	7,2%	7,2%	
P2 - Promover uma aquicultura ambientalmente sustentável, eficiente em termos de recursos, inovadora, competitiva e baseada no conhecimento	78.666.666	59.000.000	19.666.666	123	86.542.431	57.304.255	42.978.191	14.326.063	123	57.304.255	0	0	123	57.304.255	246.671	185.003	20.044.049	15.033.037	5.011.012	72,8%	25,8%	
Desenvolvimento Sustentavel da Aquicultura	69.333.333	52.000.000	17.333.333	94	81.727.696	52.489.520	39.367.140	13.122.379	94	52.489.520	0	0	94	52.489.520	246.671	185.003	18.760.574	14.070.430	4.690.143	75,7%	27,4%	
Aumento do Potencial dos Sítios Aquícolas	2.666.667	2.000.000	666.667	2	1.490.620	1.490.620	1.117.965	372.655	2	1.490.620	0	0	2	1.490.620	0	0	0	0	0	55,9%	0,0%	
Aquicultura Biológica e serviços ambientais	0	0	0	0	0	0	0	0	0	0	0	0	0	0	0	0	0	0	0	0,0%	0,0%	
Medidas de Saúde Pública	1.333.333	1.000.000	333.333	0	0	0	0	0	0	0	0	0	0	0	0	0	0	0	0	0,0%	0,0%	
Promoção da Saude e do Bem-Estar Animal	4.666.667	3.500.000	1.166.667	27	3.324.116	3.324.116	2.493.087	831.029	27	3.324.116	0	0	27	3.324.116	0	0	1.283.	0	0	71,2%	27,5%	
Constituição de Seguros das Populações Aquícolas	333.333	250.000	83.333	0	0	0	0	0	0	0	0	0	0	0	0	0	0	0	0	0,0%	0,0%	
Promoção do Capital Humano e Ligação em Rede	333.333	250.000	83.333	0	0	0	0	0	0	0	0	0	0	0	0	0	0	0	0	0,0%	0,0%	
P3 - Fomentar a execução da PCP	67.322.652	55.446.945	11.875.707	19	35.157.702	35.157.702	29.319.409	5.838.293	19	35.157.702	0	0	19	35.157.702	14.667	13.200	13.593.1				52,9%	20,5%
Apoio ao Controlo e Inspeção relativo à Política Comum das Pescas	37.316.803	31.442.266	5.874.537	11	15.536.376	15.536.376	13.622.348	1.914.028	11	15.536.376	0	0	11	15.536.376	14.667	13.200	4.901.				43,3%	14,1%
Recolha de Dados	30.005.849	24.004.679	6.001.170	8	19.621.326	19.621.326	15.697.061	3.924.265	8	19.621.326	0	0					691.				65,4%	29,0%
P4 - Aumentar o emprego e a coesão territorial	41.176.470	35.000.000	6.176.470	131	16.893.535	12.713.794	10.320.386	2.393.409	122	11.053.710	9	931.015					35.413	3.311.102	584.312	29,5%	9,5%	
Apoio Preparatório DLBC	395.294	336.000	59.294	17	356.525	356.525	301.303	55.222	17	356.525	0	0					336.504	286.029	50.476	89,7%	85,1%	
Custos Operacionais e Animação	7.750.000	6.587.500	1.162.500	12	2.757.987	2.757.987	2.344.289	413.698	12	2.757.987	0	0					267.967	1.927.772	340.195	35,6%	29,3%	
Execução das EDL	33.031.176	28.076.500	4.954.676	102	13.779.023	9.599.282	7.674.794	1.924.488	93	7.939.198	9	931.015					290.942	1.097.301	193.641	27,3%	3,9%	
P5 - Promover a comercialização e a transformação dos Produtos da Pesca e Aquicultura	132.228.847	111.228.847	21.000.000	2285	170.601.236	105.116.732	86.869.325	18.247.4									16.423	51.095.251	9.321.173	78,1%	46,2%	
Planos de Produção e Comercialização	4.666.667	3.500.000	1.166.667	21	5.403.621	4.052.716	3.039.537	1.013.1									045.672	1.534.254	511.418	86,8%	43,8%	
Desenvolvimento de Novos Mercados	5.333.333	4.000.000	1.333.333	28	5.176.419	3.998.194	2.998.645	999.5					28	4.102.162	0	0	1.829.461	1.372.096	457.365	75,0%	34,3%	
Transformação dos Produtos da Pesca e Aquicultura	74.000.000	55.500.000	18.500.000	49	127.894.094	64.938.720	48.704.040	16.234.6					49	64.938.720	452.492	339.369	33.409.558	25.057.169	8.352.389	87,8%	45,8%	
Planos de Compensação á RAA	30.656.850	30.656.850		1.988	27.560.447	27.560.447	27.560.447						11	1.932	22.406.672	0	0	16.062.080	16.062.080	0	73,6%	52,4%
Planos de Compensação á RAM	14.493.150	14.493.150		195									0	195	8.631.180	0	0	6.134.172	6.134.172	0	59,6%	42,3%
Apoio à Armazenagem	3.078.847	3.078.847		4									0	4	935.480	0	0	935.480	935.480	0	30,4%	30,4%
P6 - Fomentar a execução da PMI	7.112.896	5.334.672	1.778.224	11	4				054	11	4.372.221	0	0	11	4.372.221	1.502	1.126	737.736	553.302	184.434	61,5%	10,4%
Execução da Política Marítima Integrada para a Vigilância Marítima Integrada	5.112.896	3.834.672	1.278.224	8					0334	8	3.697.342	0	0	8	3.697.342	1.502	1.126	737.736	553.302	184.434	72,3%	14,5%
Execução da Política Marítima Integrada para a Melhoria do Conhecimento Marinho	2.000.000	1.500.000	500.000	3					0720	3	674.879	0	0	3	674.879	0	0	0	0	0	33,7%	0,0%
P7 - Assistência Técnica	30.466.668	22.850.000	7.616.668	24	11				470	24	11.839.003	1	482.832	23	11.356.171	0	0	6.117.070	4.600.762	1.516.309	39,1%	20,1%
Assistência Técnica	30.466.668	22.850.000	7.616.668	24	11.839.003	11.839.003	8.927.534	2.911.470	24	11.839.003	1	482.832	23	11.356.171	0	0	6.117.070	4.600.762	1.516.309	39,1%	20,1%	
Total	507.807.534	392.485.464	115.322.070	3.404	427.106.343	320.675.622	248.442.991	72.232.631	3.394	319.092.080	69	2.286.460	3.325	316.805.621	810.514	592.846	140.655.759	109.099.217	31.556.543	63,3%	27,9%	
Total Sem Reserva de Desempenho	477.617.792	368.936.336	108.681.456																		67,3%	29,7%

* Inclui adiantamentos liquidados

240,8 M€
FEAMP
Comprometido

109,1 M€
FEAMP pago

67,3%
Compromisso
FEAMP

29,7%
Pago
FEAMP

Execução

Grupos de Ação Local Pesca

- **Seleção das EDL e Reconhecimento de GAL-Pesca – 12 no Continente / 3 na RAA**
- **Medida 1/ Apoio Preparatório – 12 candidaturas aprovadas no Continente, totalmente executadas/ 3 aprovadas na RAA**
- **Medida 2/ Custos Operacionais e de Animação:**
 - ✓ Período 2016 a 2018 – 12 candidaturas aprovadas que se encontram totalmente executadas
 - ✓ Período 2019 a 2023 – 12 candidaturas reacionadas (8 aprovadas e 4 em análise).

PONTO DE SITUAÇÃO (15/05/2019)

GAL-Pesca	EDL Revista*	Compromisso				Execução			
		N.º	Elegível I (€)	Apoio público (€)	Taxa (%)	N.º**	Apoio público (€)	Taxa***	Taxa****
Litoral Norte	2 655 010	2	415 844,21	207 922,11	0,08	1	130 325	0,63	0,05
Litoral Norte-AMP	3 475 310	0	0,00	0,00	0,00	0	0,00	0,00	0,00
Região de Aveiro	2 598 391	16	4 044 233,33	2 602 407,88	1,00	0	0,00	0,00	0,00
Mondego Mar	1 854 639	11	1 696 190,67	1 611 972,07	0,87	0	0,00	0,00	0,00
ADAE Mar	1 400 360	1	27 754,00	13 877,00	0,01	0	0,00	0,00	0,00
Oeste	2 411 701	22	1 495 171,71	1 362 475,99	0,56	2	162 203	0,12	0,07
ecoMar	1 587 913	10	720 860,46	685 787,74	0,43	2	39 617	0,06	0,02
Ericeira/ Cascais	1 721 080	6	1 176 672,61	847 458,43	0,49	1	41 820	0,05	0,02
ADREPES Costeiro	2 539 738	13	1 467 194,91	782 292,87	0,31	8	327 338	0,42	0,13
Litoral Alentejano	1 883 379	17	2 113 251,69	1 558 226,78	0,83	5	154 593	0,10	0,08
Barlavento do Algarve	2 213 495	8	1 314 052,15	475 859,03	0,21	7	199 587	0,42	0,09
Sotavento do Algarve	3 306 042	13	3 191 321,61	1 818 062,42	0,55	6	235 459	0,13	0,07
Totais	27 647 058	119	17 662 547,35	11 966 342,32	0,45	32	1 290 942	0,16	0,04

* menos 6%, face ao contratado, relativos à reserva de desempenho

**operações com PP liquidados

***taxa face aos compromissos

****taxa face à programação (EDL revista)

Cumprimento da Regra n+3 (2018) sem reserva de desempenho



Sit. a 31-12-2018

Programa	FUNDO	Meta N+3 (2018)	Pré-financiamento inicial	Pré-financiamentos anuais	PPI apresentados à CE	Executado para certificação	Saldo do cumprimento Regra "N+3" 2018
		(1)	(2)	(3)	(4)	(5)	(7)=(1)-(2)-(3)-(4)-(5)
PO Mar 2020	FEAMP	101 786 206	12 912 771	27 209 055	61 829 071	6 294 335	6 459 026

Cálculo do valor Fundo dos PPI necessários para cumprimento Regra "N+3" 2018 = (1)-(2)-(3)-(4)

- (1) Programação anual (2015) incluindo reserva de desempenho (n.º 5 do artigo 86.º do Reg 1303/2013)
- (2) Os pré-financiamentos iniciais (pagos em 2015 e 2016)
- (3) O pré-financiamentos anuais relativo aos anos 2015, 2016, 2017 e 2018
- (4) PPI apresentados à CE

QUADRO DE DESEMPENHO

MONITORIZAÇÃO DO QUADRO DE DESEMPENHO 2018

Prioridade da União	Indicador de resultados	Valores de compromisso	Valores de execução	Execução necessária para o cumprimento das metas do QD	Execução mínima necessária para o cumprimento das metas do QD	Execução necessária para ultrapassar incumprimento grave (face a valores de execução)
P1 - Promover uma pesca ambientalmente sustentável, eficiente em termos de recursos, inovadora, competitiva e baseada no conhecimento	Indicador financeiro P1	89.457.085	21.463.219	-	-	-
	1.3 - N.º de projetos no domínio do valor acrescentado, qualidade, utilização das capturas indesejadas e portos de pesca, locais de desembarque, lotas e abrigos	84	40	-	-	-
	1.6 - N.º de projetos no domínio da proteção e restauração da biodiversidade e dos ecossistemas marinhos	25	2	-	-	-
	1.8 - N.º de projetos no domínio da substituição ou modernização de motores	80	66	-	-	-
	1.10 - N.º de projetos no domínio da cessação temporária	394	370	-	-	-
P2 - Promover uma aquicultura ambientalmente sustentável, eficiente em termos de recursos, inovadora, competitiva e baseada no conhecimento	Indicador financeiro P2	62.686.928	7.472.294	-	-	-
	2.2 - N.º de projetos no domínio dos investimentos produtivos na aquicultura	46	24	-	-	-
P3 - Fomentar a execução da PCP (controlo e Recolha de Dados)	Indicador financeiro P3	35.095.994	9.852.575	-	-	-
	3.1 - N.º de projetos no domínio da execução do regime de controlo, inspeção e execução da União	9	3	-	-	-
P4 - Aumentar o emprego e a coesão territorial	Indicador financeiro P4	7.671.725	3.837.256	1.792.744	948.244	-
	4.1 - N.º de estratégias de desenvolvimento local selecionadas	15	15	-	-	-
P5 - Promover a comercialização e a transformação	Indicador financeiro P5	100.498.147	45.265.591	-	-	-
	5.1 - Número de organizações de produtores ou associações de organizações de produtores que beneficiam de apoio para planos de produção e comercialização	11	11	3	-	-
	5.3 - N.º de projetos no domínio da transformação	49	23	-	-	-
P6 - Fomentar a execução da política marítima integrada	Indicador financeiro P6	3.820.592	699.694	70.306	-	-
	6.1 - N.º de projetos no domínio da integração da vigilância marítima	9	1	-	-	-

Sistema de informação

- Candidaturas desmaterializadas – concluído em março de 2018
- Análises e decisões desmaterializadas – procedimento adjudicado, implementação 13 meses

Comunicação e divulgação

Biomarine – Stand / Brochura Inovação
Cascais, 2 a 4 de outubro de 2018

Matosinhos Blue Summit
Matosinhos, 17 de outubro de 2018

5ª Conferência Anual da Plataforma das Partes
Interessadas do Atlântico
Vigo, 23 e 24 de outubro de 2018

Reunião informal de Autoridades de Gestão FEAMP
Lisboa, 5 e 6 de novembro de 2018

Jornadas Millennium empresas – A economia do Mar
em Portugal
Ílhavo, 15 de novembro de 2018

Seminário Setor do Mar em Olhão e no Algarve
Olhão, 16 de novembro de 2018

Produção e distribuição junto dos potenciais
beneficiários de folhetos com informação relevante
sobre os apoios do FEAMP

Evento de Divulgação da execução intercalar das
Estratégias de Desenvolvimento Local, Sesimbra , 26
de novembro de 2018

Campanha ‘Sabia que ...?’, uma iniciativa da Agência
para o Desenvolvimento e Coesão (AD&C), com a
participação do Mar 2020

Apresentação dos projetos financiados do Grupo de
Ação Costeira da Região de Aveiro, 16 de abril de 2019

4º Edição da E-TECH PORTUGAL 2019, Setúbal 10 de
maio de 2019

Workshop sobre o ‘Reforço do investimento na Rede
Natura 2000 através dos Fundos Europeus e do Quadro
de Ação Prioritária para 2021-2027 (PAF), 15 maio de
2019

European Maritime Day, Stand/Centro de Congressos,
Lisboa 16 e 17 de maio de 2019

2 publicações em 2017



publicações em 2019



9 publicações em 2018



Próximo Quadro de Programação

- O novo Fundo Europeu dos Assuntos Marítimos e das Pescas continuará a apoiar o sector das pescas europeu no sentido de práticas de pesca mais sustentáveis.
- Também ajudará a aumentar o potencial de crescimento de uma economia azul sustentável em direção a um futuro mais próspero para as comunidades costeiras.
- Pela primeira vez, contribuirá para fortalecer a governança internacional dos oceanos para mares e oceanos mais seguros, limpos, protegidos e geridos de forma sustentável.
- Será reforçado o impacto ambiental do Fundo, incidindo na proteção dos ecossistemas marinhos e prevendo uma contribuição de 30% do seu orçamento para a mitigação e adaptação às alterações climáticas (acréscimo de 10%).

A pesca é vital para a subsistência e para o património cultural de muitas comunidades costeiras da UE. Juntamente com a aquicultura, contribuem para a segurança alimentar e nutricional.

No que diz respeito à economia marítima, propõe-se o reforço do seu apoio em comparação com o período de 2014-2020, possibilitando investimentos em novos mercados, tecnologias e serviços marítimos, como energia oceânica e biotecnologia marinha.

- As comunidades costeiras receberão mais apoio para estabelecer parcerias locais e transferências de tecnologia em todos os setores da economia azul, incluindo a aquicultura e o turismo costeiro.

No contexto da Agenda 2030 das Nações Unidas para o Desenvolvimento Sustentável, a União também se comprometeu a nível internacional para tornar os mares e oceanos mais seguros, mais limpos e geridos de forma mais sustentável, pelo que o FEAMP apoiará estes compromissos para uma melhor governação internacional dos oceanos.

Para garantir que o fundo seja eficiente e eficaz, incluem-se vários recursos novos:

- Simplificação e maior escolha para os Estados-Membros, que poderão agora apoiar as suas prioridades estratégicas, em vez de optarem por um «menu» de ações elegíveis.
- Melhor alinhamento com outros fundos da União Europeia. As regras aplicáveis a todos os fundos estruturais e de investimento são estabelecidas num regulamento sobre disposições comuns.
- A melhor orientação de apoio para a realização da Política Comum das Pescas.

Próximo Quadro de Programação

Restrições: proibição geral de investimentos que aumentem a capacidade de pesca.

Os investimentos e compensações para a frota de pesca (cessação definitiva das atividades de pesca, cessação extraordinária das atividades de pesca, aquisição de um navio, substituição do motor) estarão estritamente condicionados à sua coerência com os objetivos de conservação da PCP.

Montante: 375M€, representam – 17M€, relativamente aos atuais 392M€.

Âmbito: expansão do apoio à economia azul, embora com eventual gestão direta pela EU

Instrumentos financeiros: único apoio na transformação e parcialmente na aquicultura

RUP's: Apoios à modernização da frota



Contacto
geral@mar2020.pt

Cofinanciado por:

