



cim alto minho
comunidade intermunicipal do minho-lima

Rua Bernardo Abrunhosa, n.º 105
4900-309 Viana do Castelo

Tel. +351 258 600 200
Fax. +351 258 600 220

e-mail: geral@cim-altominho.pt
www.cim-altominho.pt

Handwritten signature and text: "Até Gestão. M."

COMUNIDADE INTERMUNICIPAL DO MINHO LIMA (CIM ALTO MINHO)

RELATÓRIO DE GESTÃO E CONTAS DE 2010

DOCUMENTOS DE PRESTAÇÃO DE CONTAS

Handwritten signature and initials: "h. g." and "h. g." with a large flourish below.

APROVAÇÃO
CONSELHO EXECUTIVO DE: 19/04/2011
ASSEMBLEIA INTERMUNICIPAL DE: 02/05/2011

Handwritten signature.



ÍNDICE

RELATÓRIO DE GESTÃO

APRESENTAÇÃO	1
CONSELHO EXECUTIVO	2
PRIORIDADES	3
ACTIVIDADES	4
AVALIAÇÃO	8
RECURSOS	25
ANÁLISE DA EXECUÇÃO ORÇAMENTAL	25
ANÁLISE DA SITUAÇÃO ECONÓMICA E FINANCEIRA	29
INDICADORES DE GESTÃO	33
PROPOSTA DE APLICAÇÃO DE RESULTADOS	39
	40

CONTAS

BALANÇO	41
DEMONSTRAÇÃO DE RESULTADOS	42
MAPAS DE EXECUÇÃO ORÇAMENTAL	47
RESUMO DA EXECUÇÃO ORÇAMENTAL DA RECEITA E DA DESPESA	49
MAPA DE CONTROLO ORÇAMENTAL DA DESPESA POR CLAS. ORG	50
MAPA DE CONTROLO ORÇAMENTAL DA DESPESA	52
MAPA DE CONTROLO ORÇAMENTAL DA RECEITA	56
RESUMO EXECUÇÃO DAS G. O. P. – FUNCIONAL PLANO	60
RESUMO EXECUÇÃO DO P. P. I. – FUNCIONAL PLANO	63
RESUMO EXECUÇÃO DO P.P.A - FUNCIONAL PLANO	64
EXECUÇÃO DAS G.O.P. – FUNCIONAL PLANO	65
EXECUÇÃO DO P. P. I.– F. PLANO	66
EXECUÇÃO DO P.P.A - FUNCIONAL PLANO	70
FLUXOS DE CAIXA (RESUMO)	72
FLUXOS DE CAIXA	74
CONTAS DE ORDEM	75
OPERAÇÕES DE TESOURARIA	78
	79
ANEXOS À DEMONSTRAÇÕES FINANCEIRAS	80
CARACTERIZAÇÃO DA ENTIDADE	81
NOTAS AO BALANÇO E À DEMONSTRAÇÃO DE RESULTADOS	85
NOTAS AO PROCESSO ORÇAMENTAL E RESPECTIVA EXECUÇÃO	90
MODIFICAÇÕES ORÇAMENTAIS DA DESPESA	92
MODIFICAÇÕES ORÇAMENTAIS DA RECEITA	96
MODIFICAÇÕES GRANDES OPÇÕES DO PLANO	98
MODIFICAÇÕES DO PLANO PLURIANUAL DE INVESTIMENTOS	101
MODIFICAÇÕES PLANO DE ACTIVIDADES	103
CONTRATAÇÃO ADMINISTRATIVA	105
TRANSFERÊNCIAS CORRENTES/CAPITAL/ DESPESA	106
TRANSFERÊNCIAS CORRENTES/CAPITAL/RECEITA	107
SUBSIDIO CONCEDIDOS	108
SUBSÍDIOS OBTIDOS	109
ACTIVOS DE RENDIMENTO FIXO /ACTIVOS RENDIMENTO VARIÁVEL	110
EMPRÉSTIMOS	111
OUTRAS DÍVIDAS A TERCEIROS	112
OUTROS DOCUMENTOS (RESOLUÇÃO N4/2001 – 2ª SECÇÃO DRNº 191 DE 18 DE AGOSTO	115
RESUMO DIÁRIO DE TESOURARIA	116
SÍNTESE DAS RECONCILIAÇÕES BANCÁRIAS	117
MAPA DE FUNDOS DE MANEIO	118
RELAÇÃO DE EMOLUMENTOS NOT. E CUSTAS DE EXECUÇÃO FISCAL	124
RELAÇÃO DE ACUMULAÇÃO DE FUNÇÕES	125
RELAÇÃO NOMINAL DOS RESPONSÁVEIS	126

TERMO DE ENCERRAMENTO

127



cim alto minho
comunidade Intermunicipal do minho-lima

Rua Bernardo Abrunhosa, nº 105
4900-309 Viana do Castelo

Tel. +351 258 800 200
Fax. +351 258 800 220

e-mail: geral@cim-altominho.pt
www.cim-altominho.pt

Handwritten signature and text:
D. ...
9150000
M.

Handwritten signatures and initials:
[Signature 1]
[Signature 2]
[Signature 3]

RELATÓRIO DE GESTÃO



*1. Z. até
reparar.
M.*

1. APRESENTAÇÃO

O tema que a CIM do Alto Minho escolheu para 2010 foi o da consolidação.

Face ao que nos propusemos realizar o Conselho Executivo considera que os objectivos foram plenamente atingidos e até ultrapassados.

A 30 de Abril de 2010, a CIM do Alto Minho ficou finalmente completa, ocupando o Município de Viana do Castelo o lugar que era o seu.

Para este objectivo em muito contribuíram todos os executivos municipais do Alto Minho, e todas as Assembleias Municipais, com a Assembleia Intermunicipal da CIM em primeiro lugar que iniciou um processo de ajustes estatutários com aprovações por unanimidade que deve ser sublinhado na conclusão deste processo de reconstrução do espaço natural do Alto Minho.

Foram assim criadas condições para que a CIM do Alto Minho atingisse objectivos mais ambiciosos.

A forma como foram cumpridas as prioridades fixadas para 2010 são explicitadas nos pontos seguintes, mas não pode deixar de ser sublinhada a forma altamente satisfatória como foram atingidos e ultrapassados os objectivos a que nos propusemos.

Assim consideramos que após este ano de consolidação, a CIM está em condições de se afirmar como uma estrutura de cooperação intermunicipal exemplar a nível nacional e já é reconhecidamente um instrumento importante ao serviço do desenvolvimento do Alto Minho.

[Handwritten signatures and initials]



1. 2. 3. 4. 5. 6. 7. 8. 9. 10. 11. 12. 13. 14. 15. 16. 17. 18. 19. 20. 21. 22. 23. 24.

2. CONSELHO EXECUTIVO

O Conselho Executivo realizou 24 reuniões, reforçando-se o empenho dos Senhores Presidentes em participarem activamente em todas elas.

Apesar de estatutariamente o processo de deliberação por consenso estar limitado a determinadas matérias, é com satisfação que o Conselho registou que das dezenas de deliberações tomadas durante este ano tal como no ano anterior, todas as decisões foram tomadas por consenso, isto é sem qualquer posição contrária o que testemunha o esforço de concertação manifestado por todos os seus membros.

Para além das reuniões ordinárias o Conselho realizou várias reuniões para aprofundar a reflexão em matérias muito sensíveis com o objectivo de preparar decisões de forma completamente informada. Foi o caso de determinados momentos da gestão do PTD, da decisão da criação da empresa de distribuição de água, e da forma de abordagem do Plano de Desenvolvimento a médio prazo, entre outros.

O Conselho Executivo esteve presente, enquanto tal, em várias reuniões com entidades exteriores representando o conjunto do Alto Minho com vários membros do Governo, e entidades cuja acção tem impacto muito elevado no Alto Minho como é o caso da EDP ou Águas de Portugal, e organizou-se para realizar um diálogo estruturado em várias reuniões com a Xunta da Galicia as Diputações de Pontevedra e Ourense e Alcaídes vizinhos do Alto Minho, assim como participou activamente em múltiplas reuniões com as CIM do Cávado e do Ave, em primeira linha, assim como com a generalidade das CIM's do País.

Em todos estes contactos o Conselho Executivo deu mostras de organização interna, solidariedade institucional e uma visão que ultrapassa os limites municipais zelando pelo interesse colectivo que é a razão de ser da CIM.

Handwritten signatures and initials on the right side of the page.



*17. até
recurso.
M.*

3. PRIORIDADES

Prioridade 1 – Estruturar as condições para uma gestão de excelência do Programa Territorial de Desenvolvimento do Minho-Lima

Os objectivos para 2010 eram a do pleno funcionamento de todos os eixos do PTD, o que foi conseguido.

Foram afectos a projectos cerca de 33,2 milhões de euros, excedendo-se em 66% a meta definida.

Os pagamentos aos beneficiários atingiram 32,8 milhões de euros ultrapassando a meta definida em 93%.

Atendendo à prioridade dada à taxa de execução e à ainda indefinição dos termos de elaboração dos relatórios de encerramento de operações foi decidido não encerrar qualquer operação em 2010.

Graças ao esforço de execução de que os municípios deram mostra, a 31 de Dezembro a taxa de execução do PTD Minho-Lima atingiu 58,9% que é a mais elevada taxa de execução de todas as CIM's do País, e que coloca o Alto Minho, na primeira linha para a utilização de mecanismos de reforço de dotação.

Handwritten signatures and initials on the right side of the page.

Prioridade 2 – Criar uma estrutura de apoio à gestão técnica e financeira de projectos próprios ou a cargo das Associações de Municípios ou dos Municípios aderentes

O volume de projectos sob gestão da CIM do Alto Minho atingiu em 2010 o montante de 11 milhões de euros.



A execução financeira destes projectos atingiu em 2010 cerca de 2 milhões de euros.

Merece uma menção especial, para além da pormenorização constante do ponto 4 deste relatório a criação de estruturas técnicas específicas para a gestão de programas cuja responsabilidade foi cometida à CIM Alto Minho, como é o caso do consórcio Minho-IN e da estrutura de apoio técnico ao Grupo de Acção Local do PROMAR Litoral Norte, através da reafecção de meios humanos.

A curto prazo será desenvolvido um modelo semelhante para o projecto Centro de Mar.

O volume de projectos integrados nesta estratégia de eficiência colectiva não estão contabilizados nesta prioridade.

Prioridade 3 - Apoiar o lançamento de candidaturas próprias ou de Municípios aderentes aproveitando as oportunidade oferecidas pelos programas do QREN

Apesar de fortemente dependente da Abertura de Avisos de Candidaturas por parte das entidades Gestoras, que vão de encontro aos objectivos estratégicos da CIM Alto Minho, foi possível a este nível efectuar as seguintes candidaturas:

Capacitação Institucional do Alto Minho, no âmbito do ON2, candidatura com um montante de investimento 1.150 mil euros e que visa o reforço das CIM Alto Minho em domínios considerados estratégicos.

A abertura de nova convocatória no ano de 2010, para apresentação de candidaturas pelo POCTEP, permitiu a CIM Alto Minho submeter e ver aprovadas quatro candidaturas, a saber: Gestão Partilhada de Equipamentos Públicos; GERÊS-XURÉS - Princípios, Políticas e Práticas para a Valorização do Parque Transfronteiriço Gerês-Xurés; PROAMARE – Protecção Activa do Património do Mar e Comunidade Territorial de Cooperação – CTC.



Também ao nível do FORAL foi apresentada candidatura para a formação profissional para as Autarquias Locais, no entanto, pela exiguidade de verbas deste programa para a Formação Autárquica, esta não mereceu aprovação apesar do parecer positivo.

Prioridade 4 – Lançamento de iniciativas sub regionais que permitam um melhor fornecimento de serviços

No ano de 2010 foram lançados várias iniciativas que visam um funcionamento mais eficiente dos serviços prestados à população.

Numa iniciativa pioneira foi realizado um concurso de selecção de uma empresa correctora seguida de um concurso público internacional para a carteira de seguros da generalidade dos municípios da CIM que se cifrou numa poupança extremamente significativa, para além de contribuir para uma gestão muito aperfeiçoada deste domínio.

Foram também realizadas sessões de negociação entre a CIM e operadoras de telecomunicações que se comprometeram com preços e condições muito vantajosas para um conjunto alargado de instituições do Alto Minho.

Foi lançado Concurso Público internacional para a “Assistência Técnica no Controlo da Qualidade da Água de Abastecimento para Consumo Humano, para o biénio 2011-2012, para os municípios de Arcos de Valdevez, Caminha, Melgaço, Monção, Paredes de Coura, Ponte da Barca, Ponte de Lima, Valença, Viana do Castelo e Vila Nova de Cerveira”, que aponta para redução de preços superior a 50%.

Foi ainda decidida a fusão das Empresas MinhoCom e VALICOM para facilitar o exercício accionista e a gestão destas empresas numa única, facto que ocorrerá em 2011.

O dossier da distribuição de água foi amplamente trabalhado durante o ano de 2010, e, foi decidida a criação de uma entidade empresarial à escala de todo o Alto Minho, para esta função, e foram definidos os traços essenciais da sua criação que ocorrerá em 2011.

Paralelamente iniciaram-se conversações com as Águas de Portugal com o objectivo de garantir a sustentabilidade da distribuição de água e tratamento de águas residuais.



No domínio da Energia com o apoio da AREA Alto Minho, foi iniciado o ajuste à forma de operação da iluminação pública, assim como teve início a fase piloto de um projecto pioneiro a nível mundial de redução de consumos domésticos. "Monitorização e Capacitação dos consumos de energia eléctrica no sector residencial".

Também neste domínio iniciou-se em 2010 a abordagem da forma como o Alto Minho no seu conjunto se poderá adaptar face à iniciativa lançada pela Comissão Europeia 20-20-20.

Prioridade 5 – Reforço Institucional do Alto Minho

Na busca de melhores soluções para o desenvolvimento do Alto Minho é essencial uma parceria sólida com a Galiza.

Assim, foram lançadas duas iniciativas já descritas anteriormente em que através do POCTEP se tenta consolidar uma abordagem conjunta de rentabilização do PNP/ Xurês, e na bacia do Minho se irão lançar as bases de um planeamento e gestão conjunta de equipamentos de apoio à população.

Através do trabalho conjunto em especial com o AECT Galiza-Norte de Portugal e a Xunta de Galiza espera-se construir uma base de trabalho conjunto que rapidamente seja alargado a outros domínios.

Os efeitos da gestão do consórcio Minho IN, da consolidação da Área Alto Minho, e do PROMAR traduzem já uma evolução assinalável das instituições parceiras da CIM.

Merece referência especial a parceria com o IPVC que já foi objecto de reforço da Plataforma Tecnológica Regional no PTD Minho-Lima com um investimento de cerca de 1 milhão de euros, mas que pela presença activa que tem tido noutros domínios prioritários para o desenvolvimento do Alto Minho será alargado a outras áreas e sistematizado num acordo de parceria.



No domínio do empreendedorismo a abordagem da CIM do Alto Minho, baseou-se no reforço através do trabalho em rede das instituições relevantes conseguindo-se para o empreendedorismo social criar uma rede já com apoio exterior da Cruz Vermelha e da Fundação Aga Khan, constituída pelas redes sociais dos municípios, liderada pelo IPVC. A CIM assumiu ainda as orientações estratégicas para as diversas vertentes do Empreendedorismo no Alto Minho.

4. ACTIVIDADES

Os municípios do Alto Minho têm, de há uns anos a esta parte, desenvolvido um processo concertado de ordenamento e de gestão intermunicipal de recursos e oportunidades que se tem traduzido, em diversos domínios, em significativos resultados no que se refere à estratégia de coesão territorial. Para além disso, tal estratégia tem-se evidenciado bastante adequada às necessidades cada vez mais prementes de melhorar os níveis de eficácia e de eficiência na utilização de recursos locais (humanos, materiais, organizativos e financeiros), bem como à prossecução dos objectivos de política que os municípios se propõem alcançar.

Assim, a CIM Alto Minho tem assumido o planeamento e gestão estratégica intermunicipal de um conjunto de domínios, concertando esforços e articulando os interesses municipais, actuando, nomeadamente, nos seguintes:

ORDENAMENTO DO TERRITÓRIO E AMBIENTE

A aposta da CIM Alto Minho em objectivos que se encontram fortemente relacionados com a superação dos défices de mobilidade e acessibilidade, educação, a consolidação das redes, de infra-estruturas e equipamentos relevantes para a estruturação, valorização e coesão do território, a salvaguarda e valorização do ambiente e do património natural e o reforço da prevenção, gestão e monitorização de riscos, encontra-se claramente reflectida nas acções empreendidas durante o ano de 2010.

Desde logo, o **PTD - Programa Territorial de Desenvolvimento do Alto Minho**, actuando ao nível da promoção de factores de competitividade, inovação, empreendedorismo e valorização económica dos recursos, qualificação dos Serviços Colectivos Territoriais de

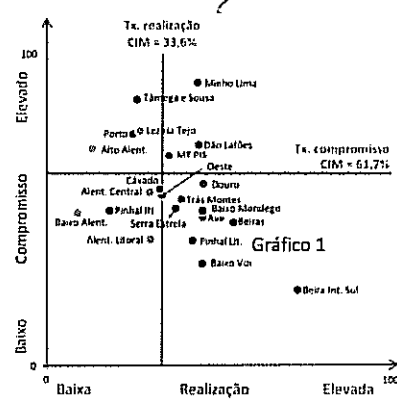
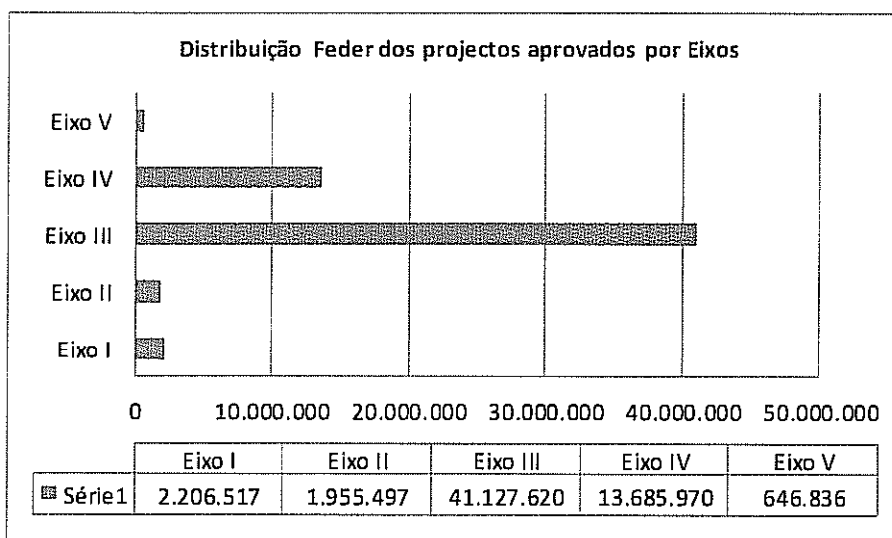


Proximidade de educação e saneamento básico, progressão da mobilidade urbana e de transporte público, e melhoria das condições de acessibilidade e segurança intra-regional no Minho-Lima e na melhoria da governação da administração local e da capacitação institucional de desenvolvimento local, sub-regional e transfronteiriço.

O PTD do Minho-Lima registou valores de realização muito interessantes durante o ano 2010, que reflectem o cumprimento integral dos objectivos do Programa. Numa análise global a todos os PTD nacionais, realça-se o facto da CIM Alto Minho, através da sua estrutura, ter alcançado a taxa mais elevada de compromisso (gráfico 1), ou seja, 91%, e uma taxa de execução para o triénio de 2008-2010 de aproximadamente 59%.

Em termos quantitativos, o PTD Minho-Lima lançou 20 avisos, com uma dotação FEDER total de 67.304,101,00 euros, aos quais se candidataram 71 operações, sendo que 55 destas foram aprovadas, 4 encontram-se em análise, 3 não admitidas e 9 anuladas.

Em termos financeiros globais, as operações aprovadas ascendem aos 74.643.556 euros de investimento elegível, correspondendo a 58.976.604 euros FEDER, distribuídos pelos cinco Eixos, da seguinte forma:





1. [Handwritten signature]
9000000
M.

De sublinhar que as operações dos centros escolares do Município de Viana do Castelo foram directamente candidatadas aos avisos de concurso lançados pela CCDRN. A transição destas operações para o PTD Minho-Lima, com um valor FEDER aprovado de 4.710.517,00 euros, só aconteceu em finais do ano transacto, pelo que os valores apresentados ainda não contabilizam a execução relativa a este Município.

Em termos de indicadores de execução, as operações aprovadas concorreram para a execução dos indicadores apresentados no quadro abaixo.

Eixo I	Eixo II	Eixo III	Eixo IV	Eixo V
<ul style="list-style-type: none"> • 3 Áreas de Localização Empresarial 	<ul style="list-style-type: none"> • 3 Acções Integradas de Valorização Territorial 	<ul style="list-style-type: none"> • 23 Centros Escolares • 157 Salas de aula - Ensino Básico • 84 salas de Jardim de Infância • 5422 alunos beneficiados • 155 Km Rede de abastecimento de água e 42500 habitantes servidos • 180Km Rede Drenagem águas residuais e 41800 habitantes servidos • 1 ETA; 9 reservatórios. 11 estações elevatórias 	<ul style="list-style-type: none"> • 154 Km Rede viária municipal • 1 Km Rede viária urbana • 4,2 KM Ciclovias • 3 Obras de Arte 	<ul style="list-style-type: none"> • 5 Projectos de promoção e capacitação Institucional

[Handwritten signatures and marks]

Tal como aconteceu com o PTD, a tendencial transferência de competências para o nível intermunicipal impõe que a CIM Alto Minho se capacite de lideranças e de recursos humanos, bem como de sistemas e procedimentos de gestão mais eficazes e eficientes para responder eficazmente a este propósito. Foi este o contexto que esteve na base da apresentação de uma candidatura, no âmbito do Eixo V, do ON.2, para reforçar a **Capacitação Institucional da CIM Alto Minho**, tendo em vista promover o planeamento e a gestão da estratégia de desenvolvimento económico e social do Alto Minho. Nessa candidatura, a CIM Alto Minho assumiu como prioridades o desenvolvimento de um conjunto de projectos estruturantes para o desenvolvimento sustentável da região e que se enquadram nas prioridades estratégias para a Região do Norte previstas no "Norte 2015" e corporizam algumas das políticas públicas aí definidas, nomeadamente as relacionadas com o empreendedorismo e promoção da empregabilidade, com a melhoria das condições ambientais da região, com a intensificação da utilização das novas tecnologias da informação, a promoção da equidade do acesso aos serviços públicos e a valorização do potencial endógeno, com os ganhos de escala e eficiência de recursos.



Este projecto foi aprovado com um custo total elegível de 1.150.875,34 euros, co-financiado à taxa de 80%.

No que respeita à actuação da CIM no **reforço da prevenção, gestão e monitorização de riscos**, destaca-se o início de uma avaliação rigorosa das causas e dos impactes de situações de risco sobre o território, através do recurso a metodologias específicas e tecnologia SIG, produzindo e validando os Planos Municipais de Emergência de Protecção Civil.

Ao nível da **mobilidade**, destaca-se a elaboração do Estudo da organização de Sistemas e Redes de Mobilidade e Transportes, que veio dotar a CIM Alto Minho de um instrumento orientador da sua acção no sector dos transportes, auxiliando os seus responsáveis nos processos de tomada de decisão, através da identificação de caminhos críticos, da antecipação de cenários, propostas alternativas e suas consequências. Tratou-se de um passo fundamental para a emergência de uma política inovadora de mobilidade e transportes para este território. Este estudo, complementado com os estudos ao nível das redes de transportes municipais, irá permitir o aumento da eficiência e eficácia dos sistemas de transportes municipais bem como a negociação da criação de uma autoridade de transportes do Alto Minho.

Este dossier foi apresentado ao Gabinete do Secretário de Estado dos Transportes no final de 2010.

Em termos de actuação ao nível do **ambiente**, importa, desde logo sublinhar a elaboração de uma estratégia para a melhoria da eficiência energética. No decurso de 2009 foram promovidas diversas diligências que culminaram com a submissão de duas candidaturas no âmbito do aviso E-IRFL/01/2009 do programa ON.2 cujo intento é promover a eficiência energética na iluminação pública no Alto Minho – a saber: “Ilumina Alto Minho” e “Ilumina Viana”. Em 2010 foi comunicado aos respectivos promotores - CIM Alto Minho e Município de Viana do Castelo - que ambas as candidaturas haviam sido aprovadas com um montante máximo de comparticipação FEDER, de 1.155.251,00€ e de 222.856,17€, respectivamente (correspondente a uma taxa de co-financiamento de 70% do custo total elegível). Em termos de resultados expectáveis, perspectiva-se que, através da aquisição e instalação de cerca de 140 reguladores de fluxo luminoso, se obtenha uma redução anual dos consumos energéticos na ordem dos 2.479.238,14 kWh/ano (533,04 TEP/ano) o que, por sua vez se



traduz numa redução anual de 1.165,24 de tonCO₂/ano emitidas para a atmosfera. Coadjuvando este investimento em prol da eficiência energética no sector da Iluminação das vias públicas, em finais de 2010, foi dado início à definição de um programa mais alargado de gestão integrada da rede de iluminação pública no Alto Minho – que abrangerá as zonas não cobertas por aquelas candidaturas – em parceria com a AREA Alto Minho e com a EDP Distribuição.

Também em 2010 e em matéria energético-ambiental foram promovidas iniciativas que, não estando inseridas em projectos co-financiados, pelo respectivo impacto, quer a curto quer a médio prazo, importa destacar – a saber: 'Pacto de Autarcas' e 'Gestão dos consumos domésticos de energia'.

Na sequência de um repto lançado pela CIM Alto Minho aos municípios seus associados foi decidido, pelo Conselho Executivo, a adesão conjunta do Alto Minho à iniciativa europeia 'Pacto de Autarcas'. No final de 2010 já haviam aderido àquela iniciativa os municípios de Arcos de Valdevez, Caminha, Paredes de Coura, Ponte da Barca, Ponte de Lima e Valença. De referir que, na qualidade de signatários do 'Pacto de Autarcas', as autarquias comprometem-se a:

- Superar os objectivos definidos pela UE para 2020, de reduzir em pelo menos 20% as emissões de CO₂ nos nossos respectivos territórios;
- Apresentar, no prazo de um ano a contar da data acima referida, um plano de acção para a energia sustentável, incluindo um inventário de referência das emissões que defina o modo de concretizar os objectivos;
- Apresentar um relatório de execução o mais tardar de dois em dois anos após a apresentação do plano de acção, para fins de avaliação, acompanhamento e verificação;
- Organizar Jornadas da Energia, em cooperação com a Comissão Europeia e outros agentes, para que os cidadãos possam beneficiar directamente das oportunidades e vantagens decorrentes de uma utilização mais inteligente da energia, e informar regularmente os meios de comunicação locais sobre a evolução do plano de acção;
- Assistir à Conferência anual de Autarcas da UE, dando-lhe o seu contributo.



É expectável que os restantes municípios do Alto Minho adiram ao 'Pacto de Autarcas' no primeiro trimestre de 2011.

Relativamente à 'Gestão dos consumos domésticos de energia', vulgo projecto 'GreenWave', em conformidade com o acordado entre os diversos intervenientes no processo foi dado início à primeira fase do projecto – a fase pré-piloto. Para o efeito e com o apoio da AREA Alto Minho foram seleccionadas, de entre o universo de aproximadamente 60 mil fogos, 30 habitações e foram realizadas sessões de divulgação e esclarecimento tendo como público-alvo os proprietários dos imóveis seleccionados.

A abrangência territorial do projecto na fase pré-piloto correspondeu aos municípios de Arcos de Valdevez, Ponte de Lima e Viana do Castelo, prevendo-se que, em 2011, esta seja alargada a todos os 10 municípios da NUT III Minho-Lima.

No âmbito deste domínio inserem-se também uma série de acções de conservação e valorização dos recursos naturais e paisagísticos, tais como:

- Prolongamento da rede de ecovias do Alto Minho, nomeadamente, a de Valença, Monção e Vila Nova de Cerveira, Caminha e Ponte da Barca, e a definição dos locais de implementação de 3 observatórios de avifauna, no seio de uma estratégia alargada de reabilitação e dinamização da Rede de Ecossistemas Intertidais e ribeirinhos, de promoção do Eco-turismo e da monitorização a perda de Biodiversidade no Vale do Minho;
- Protecção e conservação dos territórios semi-naturais e sensibilização das populações para as questões ambientais;
- Elaboração do estudo de expansão das ecovias, que permitirá ligar através destas infra-estruturas todo o Alto Minho, intervenções de adensamento das actividades em torno das ecovias e definição do traçado da Rota de Litoral e de Montanha;
- Considerando as questões relacionadas com a degradação dos sistemas ambientais e a perda abrupta de biodiversidade, foram desenvolvidas uma série de actividades que visaram, globalmente, promover a sustentabilidade e dinamizar as paisagens culturais e ambientais existentes, recorrendo a medidas de análise e sistematização de informação bio-ecológica. Referimo-nos, por exemplo, à implementação da rede



de grandes rotas do Vale do Minho; ao acompanhamento do projecto integrado de visitas ecoturísticas; à concepção de painéis de leitura de paisagem e implementação de observatório de avifauna da Ecopista do Rio Minho.

Estas acções encontram-se integradas nos projectos Ecominho, Pro_Seguindo e PSPVM, candidatados e aprovados no âmbito do ON.2, que contam com um orçamento global de 3.919.008,76 euros, co-financiado a 75%.

Ainda neste âmbito cumpre fazer referência às acções desenvolvidas ligadas à promoção da fileira náutica, com objectivo central de promover o desenvolvimento sustentável e coordenado da fileira na faixa atlântica. Referimo-nos à elaboração do Guia das Actividades Náuticas, à organização de uma série de eventos/actividades desportivas ligadas ao rio e ao mar, como por exemplo, "Náutica CIM Alto Minho" e "Caminha de Ponta a Ponta em Kayak", e à organização de actividades de introdução à náutica no âmbito das AEC, no concelho de Ponte de Lima. A este respeito, cumpre referir que está já a ser estruturada a ampliação das actividades náuticas, no âmbito das Actividades Extra Curriculares na generalidade dos Municípios do Alto Minho, como forma de criação de novo público e criação das condições basilares para que a náutica de recreio seja cada vez mais encarada como uma via para o desenvolvimento da Região.

Racionalização dos Sistemas de Distribuição em Baixa de Água e Saneamento

No decurso de 2010, com o objectivo se promoverem economias de escala e eficiência de na gestão da Distribuição da Água e Saneamento Básico em Baixa, desenvolveram-se os estudos preparatórios para a criação de uma empresa Intermunicipal para as Aguas e Saneamento Básico, com a abrangência dos dez municípios da CIM.

Estes trabalhos consistiram:

- Na elaboração de análises quantitativas da poupança de custos decorrente da concentração dos serviços de água e saneamento, destinada à avaliação das vantagens/desvantagens de um sistema centralizado,
- Na elaboração de estudo de viabilidade Económica e Financeira de uma nova empresa intermunicipal que reúna a gestão dos serviços de abastecimento de água



e saneamento dos dez municípios que integram a Comunidade Intermunicipal do Minho-Lima. Esta componente ainda está em fase de execução.

Florestas

Perante a calamidade que se abateu sobre o Alto Minho, de destruição da paisagem e da floresta na vaga de incêndios no verão de 2010, a CIM tomou a iniciativa de apresentar ao Governo um vasto conjunto de sugestões de alterações profundas, e simultaneamente propôs ao Governo um "Contrato de Defesa e Desenvolvimento da Floresta" em que se definia em linhas gerais a responsabilidade acrescida que os municípios desempenhariam na defesa e desenvolvimento florestal substituindo-se ao Estado Central na execução das políticas florestais, assumindo a posição deste na gestão de espaços dos perímetros florestais. Ainda durante o ano realizaram-se reuniões com os Senhores Secretário de Estado da Protecção Civil e do Ambiente que manifestaram grande abertura a esta proposta.

Foi ainda possível mobilizar a Quercus em conjugação com uma multinacional (Yves Rocher) para uma campanha de reflorestação na Serra de Arga.

DESENVOLVIMENTO ECONÓMICO

Num território, como o do Alto Minho, em que a competitividade e dinâmicas de desenvolvimento são ainda claramente insuficientes, a implementação de serviços colectivos territoriais de proximidade ligados ao domínio do desenvolvimento económico constituiu uma das prioridades da Comunidade Intermunicipal.

Desde logo, a criação, no âmbito das Estratégias de Eficiência Colectiva PROVERE, da EEC **MINHO IN**, sob a forma de um Consórcio, cuja estratégia se dirige a três componentes fundamentais da economia (as empresas, a infra-estrutura e as pessoas), visando tornar o espaço de baixa densidade do Minho num espaço capaz de competir em mercados exigentes e alargados, de criar valor e emprego e de fixar e atrair população, sem colocar em risco a sustentabilidade ambiental, mas antes transformando-a numa oportunidade para o desenvolvimento. No âmbito desta estratégia é de assinalar que, durante 2010, foram dinamizadas 36 reuniões, nas quais participaram, aproximadamente, 500 potenciais



promotores, na preparação, elaboração e submissão de 6 dos 10 projectos âncora previstos (Golfe, Novos Negócios da Terra, Vinho Verde, Empreendedorismo, Solares, Aldeias e Jardins e Assistência Técnica) no âmbito do 1.º Aviso, num montante de investimento total elegível da ordem dos 3,6 milhões de euros, representando cerca de 25% do total do investimento previsto em matéria de projectos âncora.

Plano de Acção						
Identificação do Programa de Acção	Identificação do Projecto-Âncora	Entidade Dinamizadora	Entidade promotora (líder)	Investimento Total elegível	FEDER	Fonte de Financ.
Minho IN (CIM do Minho-Lima)	Competitividade e Empreendedorismo em Baixa Densidade	CIM AVE	ADRAVE	1.553.727,44	1.047.452,66	ON2
Minho IN (CIM do Minho-Lima)	Novos Negócios da Terra - Estruturação, promoção e apoio técnico à fileira	CIM Alto Minho	ADRIMINHO	149.900,00	104.930,00	ON2
Minho IN (CIM do Minho-Lima)	Golfe Minho In - Estruturação, Promoção e Apoio Técnico	CIM Minho-Lima	Associação Golfe Norte de Portugal	115.764,00	81.034,80	ON2
Minho IN (CIM do Minho-Lima)	Solares, Aldeias e Jardins	ADRIL	ADRIL e outras ADL's	550.000,00	465.000,00	PRODER
Minho IN (CIM do Minho-Lima)	Assistência Técnica	CIM Minho-Lima	CIM Minho-Lima	571.428,58	400.000,00	ON2
Minho IN (CIM do Minho-Lima)	Reforço da Governação, Infra-estruturas e de Animação da Rota dos Vinhos Verde	CVRVV	Comissão de Viticultura da Região dos Vinhos Verdes	537.780,25	376.446,17	ON2

Destaque, ainda, para a realização do OPEN Fórum Minho, que constituiu um momento oportuno para apresentar as redes, efectuar um ponto de situação da implementação da EEC MINHO IN, perspectivar o enquadramento do Consórcio no novo período de programação, contando, para tal, com a presença do Director Geral do Desenvolvimento



Regional da UE, Dirk Ahner. Para concluir, de referir que, decorridos aproximadamente dois anos sobre o início do processo que conduziu ao surgimento da EEC Minho IN e no momento em que, após a submissão das primeiras candidaturas de projectos âncora, se perspectiva o lançamento a curto prazo de novos avisos de concurso para a submissão de candidaturas, entendeu o Consórcio ser este o momento oportuno para avançar com uma avaliação e com uma reformulação da Estratégia de Eficiência Colectiva, adaptando-a às novas circunstâncias institucionais, económicas, financeiras e sociais que vigoram, actualmente, no nosso País e, em particular, nos espaços de baixa densidade, que compõem o Minho.

Outra evidência da prioridade dada às questões do desenvolvimento económico é encontrada no **Grupo de Acção Costeira Litoral Norte**, criado ao abrigo do PROMAR – Programa Operacional da Pesca 2007-2013, Eixo Prioritário 4 - “Desenvolvimento Sustentável das Zonas de Pesca”, dotado de mecanismos financeiros para apoiar o desenvolvimento de projectos que tenham por objectivo contribuir para a sustentabilidade das zonas e comunidades piscatórias da sua área de abrangência (21 freguesias litorâneas e estuarinas dos concelhos de Vila Nova de Cerveira, Caminha, Viana do Castelo e Esposende).

A Comunidade Intermunicipal do Minho-Lima, na qualidade de entidade gestora do GAC Alto Minho, deu início formal à actividade do GAC Alto Minho com o lançamento, 24 de Novembro, dos dois primeiros Avisos para Apresentação de Pedidos de Apoio, numa aposta clara no surgimento de projectos que promovam geração de riqueza e de empreendedorismo. Estes dois Avisos, um no âmbito do Reforço da competitividade das zonas de pesca e, o outro, no âmbito da Diversificação e reestruturação das actividades económicas e sociais, visaram, especificamente e respectivamente, o surgimento de projectos que tenham incidência directa e comprovada na melhoria do escoamento do pescado e valorização dos produtos numa cadeia de valor estruturada e, no segundo caso, o surgimento de iniciativas com carácter eminentemente empresarial que visem o aproveitamento dos recursos naturais próprios e específicos da zona costeira. Concomitantemente, o Grupo de Acção Costeira Litoral Norte (GAC Alto Minho) apresentou, durante o mês de Dezembro, nos concelhos de Vila Nova de Cerveira, Caminha, Esposende e Viana do Castelo, a sua estratégia de desenvolvimento para a zona costeira do Litoral Norte, assim como o âmbito e conteúdo dos Avisos lançados.



Igual protagonismo nesta matéria assume o projecto **CENTRO DE MAR**, incluído na estratégia de eficiência colectiva do Cluster do Conhecimento e da Economia do Mar, que visa contribuir para o desenvolvimento económico e social da região através do respectivo reposicionamento como região atlântica de qualidade, possibilitando a criação de uma marca distinta ligada à costa atlântica. Para o cumprimento deste desiderato serão realizados um conjunto de investimentos estruturantes, a saber: (1) Criação do Centro de Mar: Constituição e arranque da entidade Centro de Mar e construção do Edifício Farol. (2) Centro de Desportos Náuticos: Criação da rede "Centro de Desportos Náuticos" e reconversão de clubes / centros de desporto náutico. (3) Centro Empresarial Náutico: Criação de um espaço de acolhimento a empresas de serviços náuticos e turísticos no Edifício Farol. (4) Marinas Atlânticas: Construção da marina atlântica de Viana do Castelo e respectivos edifícios de apoio e; Construção / requalificação de marinas nos concelhos de Caminha e Esposende. De forma a agilizar a realização dos investimentos previstos entendeu-se oportuno individualizar cada um dos investimentos para efeitos de candidaturas ao ON2. Assim, as componentes infra-estruturais de "obra" / construção ou requalificação das marinas serão submetidos ao ON2 em candidaturas apresentadas individualmente por cada Município. As acções imateriais, que dão a necessária coerência a todo o projecto, nomeadamente ao nível do plano de actividades para o Centro de Mar, serão submetidas em candidatura ao ON2 pela CIM Alto Minho.

Relativamente à operacionalização desta última componente é de referir que o Município de Viana do Castelo, uma vez que assume um papel-chave neste processo, quer pelo montante dos investimentos alocados a este Municípios quer pelo facto do Edifício-Farol se localizar em Viana do Castelo, submeteu uma candidatura ao Eixo V – Governação e Capacitação Institucional do PTD Minho-Lima. Esta candidatura visa definir o Quadro de Referência Estratégico em que deve assentar o desenvolvimento do Centro de Mar, através do desenvolvimento de um Estudo de Mercado e do Plano Geral de Actividades a 2/3 anos, numa primeira fase, e a realização de Plano de Negócios e Estudo da Viabilidade Económico-Financeira, numa segunda fase.

Os projectos com respectiva maturação e valores de investimento foram enviados, quer à Comissão Directiva do ON2, quer à Oceano XXI para efeitos de abertura dos respectivos Avisos de Concurso, o que deverá acontecer nos primeiros meses de 2011, com um investimento global de 17 milhões de euros, comparticipados a 80%.



Especial relevo deve, ainda, ser dado às actividades ligadas ao fomento do **EMPREENDEDORISMO**, através das quais se pretende criar as condições que assegurem uma maior mobilização e concertação de intervenções dos diferentes actores regionais no apoio à iniciativa empresarial e ao empreendedorismo económico local. O papel da CIM Alto Minho neste processo passa por mobilizar uma rede de parceiros locais que, conjugado com metodologias sólidas e apoio especializado, assegurem os serviços de apoio ao empreendedorismo, potenciando a criação de um ecossistema empreendedor, com o envolvimento activo das forças políticas, económicas e sociais locais, apoiando a estruturação e coordenação de uma rede intermunicipal, que favoreça a criação de sinergias e de condições de apoio ao empreendedorismo de base local. Pretende-se, desta forma, criar uma rede de apoio ao empreendedorismo no Alto Minho, assente num programa de acção, fundamentado nas seguintes componentes: Promover e Disseminar a Cultura Empreendedora/Educação para o Empreendedorismo; Reforçar o Ambiente Empreendedor; Disponibilizar uma Plataforma de Serviços de Apoio; e Disponibilizar o Acesso a Instrumentos de Financiamento.

Tendo em vista a prossecução destas componentes, durante o ano de 2010, a CIM Alto Minho participou num conjunto de iniciativas, juntamente com o IPVC, Incubo, CEVAL, designadamente na organização do Seminário "Compromisso para o Empreendedorismo no Alto Minho", na preparação da candidatura "Capacitar para a Qualificação e a inovação das Redes Sociais do Minho-Lima" apresentada pelo IPVC ao ON.2; desenvolvimento de contactos junto do IAPMEI, a Cruz Vermelha Portuguesa e com a Fundação Aga Khan, no sentido de se avaliar as condições do estabelecimento de uma parceria.

Durante o ano de 2010, foi ainda elaborado um Documento de Orientações Estratégicas para o Empreendedorismo do Alto Minho, que se baseia em ordenar de forma articulada em três eixos (Educação para o Empreendedorismo, Empreendedorismo Social e Apoio aos Empreendedores).

Utilizando os programas CTC foi lançada uma iniciativa piloto designada STAR-ME-UP, que visava através de um concurso de ideias oferecer formação gratuita a empreendedores.

Este concurso teve um impacto superior ao esperado tendo sido realizadas sessões de formação intensa a cerca de 15 potenciais novos empreendedores, após uma selecção entre as várias dezenas de candidaturas.



EDUCAÇÃO E FORMAÇÃO PROFISSIONAL

Este é um dos domínios centrais no quadro do desenvolvimento sustentado do Minho-Lima e, conseqüentemente, tem constituído uma das apostas da CIM Alto Minho, preconizando o incremento dos níveis de qualificação escolar e profissional da população em geral e, em particular, dos funcionários da administração local. Dentro desta estratégia, os principais objectivos traçados em 2010 conduziram à implementação de um significativo número de acções de formação nos domínios dos Sistemas de Informação Geográfica Municipais e da Certificação da Qualidade, que totalizaram aproximadamente 700 horas de formação e abrangeram 380 formandos. Complementarmente, foram celebrados acordos de colaboração com o INA (Instituto Nacional da Administração, I.P.) e com o IGAP para, respectivamente, implementação do Programa de Formação em Gestão Pública, formação obrigatória para o desempenho de cargos de direcção intermédia nos serviços e organismos da Administração Pública Central, e do curso de Avaliação Psicológica no âmbito dos Procedimentos Concurrais, considerando a entrada em vigor do novo regime de vínculos, carreiras e remunerações, no qual consta um novo modelo de recrutamento e selecção de trabalhadores, com introdução de novos métodos de selecção.

Em 2010, assistiu-se à elaboração e submissão de um Plano de Formação da CIM Alto Minho, no âmbito do POPH, que viria a colmatar as maiores necessidades de formação sentidas pelos funcionários dos dez Municípios que integram a CIM Alto Minho, mas que acabou por ser indeferido por falta de dotação financeira do referido Programa para as autarquias locais.

Ainda dentro deste domínio de actuação, assistiu-se ao apetrechamento tecnológico das escolas do 1º ciclo do Ensino Básico, através da instalação de 86 Quadros Interactivos em 36 escolas, no âmbito do projecto de Modernização Tecnológica do Ensino Minho-Lima, que vieram complementar os adquiridos em 2009.

CULTURA

No domínio cultural, as novas exigências fundamentam o aprofundamento de práticas de cooperação, de parceria e de partilha de esforços. Dentro desta filosofia, a Comunidade Intermunicipal assumiu a gestão intermunicipal do sector cultural, nas seguintes vertentes:



- Gestão conjunta de equipamentos de apoio às actividades culturais municipais ou intermunicipais, ao nível da sua utilização, manutenção e armazenamento. Assim, no início de 2010, foi levado a efeito um inventário de todo o equipamento cultural e de lazer, que incluiu um levantamento do seu estado de conservação e, posteriormente, efectuado o levantamento das necessidades junto das Câmaras Municipais, estabelecendo-se um calendário de utilização para o respectivo ano que apoia a realização de feiras do livro e de artesanato, exposições, espectáculos e outros eventos de carácter cultural.
- Prestação de apoio aos Municípios de Paredes de Coura e Ponte de Lima, únicos Municípios da CIM que reuniram as condições de elegibilidade, na execução da candidatura apresentada ao PO Centro, no âmbito do Eixo 3 "Consolidação e Qualificação dos Espaços Sub-Regionais" | Regulamento "Rede de Equipamentos Culturais", que ficou denominada CULTREDE. Este apoio consistiu, especialmente, na articulação das intervenções com o parceiro líder, apresentação de reformulações, apresentação de pedidos de pagamentos e apresentação de relatórios de execução.
- Prestação de apoio aos Municípios de Paredes de Coura e Ponte de Lima, na apresentação de uma segunda candidatura de programação cultural em rede, ao PO Centro, no âmbito do Eixo 3 "Consolidação e Qualificação dos Espaços Sub-Regionais" | Regulamento "Rede de Equipamentos Culturais", denominada CULTREDE 2011-2013.

COOPERAÇÃO TRANSFRONTEIRIÇA

No âmbito das relações transfronteiriças, a Comunidade Intermunicipal tem manifestado interesse no aprofundamento de dinâmicas de cooperação entre a Galiza e o Norte de Portugal, traduzido no desenvolvimento de uma série de actividades de benefício mútuo.

Através do projecto **Bacia Hidrográfica do Minho** – Requalificação Ambiental, Recuperação de Água Depurada e Boas Práticas na Gestão dos Recursos Hídricos a Comunidade Intermunicipal encontra-se a intervir ao nível da requalificação ambiental, nomeadamente na construção de infra-estruturas e sistemas de saneamento básico



transfronteiriços e, ainda, a apostar na consciencialização das populações locais e das novas gerações para a importância da preservação e valorização dos recursos (definição de boas práticas agrícolas), associados ao Rio Minho e respectiva Bacia Hidrográfica. No âmbito deste último objectivo, foram já realizadas 14 sessões de sensibilização que abrangeram cerca de 800 alunos.

Especial atenção está a ser dada às questões relacionadas com a **Gestão Partilhada de Equipamentos Públicos**, tendo a CIM Alto Minho, no âmbito de uma parceria com a Xunta da Galiza, a CCDRN, e o Agrupamento Europeu de Cooperação Territorial Galiza-Norte de Portugal, apresentado e visto aprovada uma candidatura ao POCTEP, que visa definir um modelo de planeamento e gestão conjunta de equipamentos públicos de suporte às populações que vivem na bacia do Rio Minho. A componente da CIM Alto Minho corresponde a 75.000 euros, comparticipados a 75%, para a realização das seguintes actividades: Plano Director da Rede de Serviços e Equipamentos Públicos Transfronteiriços, que visa dar resposta de uma forma concertada entre os municípios de fronteira, aos desafios da coesão social e territorial, através do reforço da racionalização e qualificação dos serviços e equipamentos públicos, com base numa lógica transfronteiriça de utilização conjunta e em formas de provisão ajustadas às características específicas da oferta e procura; e Gestão Conjunta de Equipamentos e Serviços, que visa a definição de um modelo de prestação/gestão de Serviços Públicos Transfronteiriços, que implique a gestão conjunta dos espaços transfronteiriços, bem como a implementação de um projecto-piloto, assente no princípio em que os utentes portugueses e galegos deverão ter acesso, nas mesmas condições, aos serviços de proximidade existentes nos dois lados da fronteira, estabelecendo mecanismos de perequação financeira de forma a internalizar na gestão o total dos benefícios gerados na população abrangida dos dois lados da fronteira.

De sublinhar, também, o facto da CIM Alto Minho ser o beneficiário principal de uma candidatura aprovada no âmbito da 2ª Convocatória do POCTEP, denominada **VALOR GERÊS-XURÉS - Princípios, Políticas e Práticas para a Valorização do Parque Transfronteiriço Gerês-Xurés**, visando a promoção do turismo sustentável enquanto factor de desenvolvimento, através da estruturação da oferta em torno da " Rede de Portas do Parque" e da criação de valor acrescentado aos produtos endógenos do Parque Transfronteiriço Gerês-Xurés, e parceira de um projecto que pretende criar e difundir uma estratégia conjunta baseada na valorização do património marítimo transfronteiriço e na



aplicação de modelos de valorização do mesmo através de ferramentas conjuntas, denominado **PROAMARE – Protecção Activa do Património do Mar**.

O primeiro tem um valor de investimento de € 1.803.371,13 co-financiado a 75% pelo POCTEP, sendo a componente da CIM alto Minho de 60.000,00 euros, e o segundo tem um investimento global de 862.000,00 euros, co-financiados a 75% pelo POCTEP, sendo a componente da CIM Alto Minho de 80.000,00 euros.

Para finalizar, cumpre sublinhar o importante trabalho que tem sido desenvolvido no âmbito da **Comunidade Territorial de Cooperação - CTC**, enquanto agente de dinamização das relações transfronteiriças e de fomento de uma cooperação articulada, nomeadamente, gerando projectos fundamentais, sustentados nas vontades de todos os agentes locais. A prová-lo estão as diversas iniciativas levadas a cabo conjuntamente, nestes últimos anos, pelo Secretariado Técnico e Permanente, bem como a sua articulação aos vários níveis de intervenção.

No último ano, a manutenção e as actividades do Secretariado Técnico Permanente da CTC foram asseguradas pelo projecto CTC I, sendo que foi já submetido e aprovado o CTC II, que suportará a manutenção dessa estrutura e o financiamento das actividades que no seu seio venham a ser desenvolvidas, tais como, a realização de sessões temáticas; a manutenção do Portal da Comunidade Territorial de Cooperação Lima-Limia; a elaboração de brochuras de divulgação; a participação em eventos de carácter transfronteiriço de impacto; e a promoção da rede de Ecovias transfronteiriça.

A experiência adquirida, e os laços de união estabelecidos vêm-se, assim, reforçados com esta nova candidatura, uma vez que permitem dar continuidade ao trabalho encetado anteriormente e evidenciar a merecida visibilidade e promoção enquanto estrutura transfronteiriça activa e reconhecidamente como uma das mais dinâmicas no contexto do Noroeste Peninsular.

MODERNIZAÇÃO ADMINISTRATIVA E SERVIÇOS

A especificidade das questões de modernização da Administração Local está a ser operacionalizada através do desenvolvimento de formas de provisão de serviços públicos



mais eficazes e eficientes, no sentido de auxiliar as autarquias locais a implementar um modelo de relacionamento institucional de nova geração com os Municípios. Um passo fundamental neste sentido foi dado com o projecto **E-COMPRAS e E-ARQUIVOS**, que, ao nível das compras públicas, definiu uma estrutura funcional da Unidade de Compras Electrónicas e, ao nível dos arquivos, proporcionou a racionalização, simplificação e desmaterialização dos processos de gestão urbanística; desmaterialização da informação de processos de obra; implementação da reengenharia de processos e a criação de postos de atendimento para consulta digital de processos em arquivo.

Digno de referência são, também, as acções desenvolvidas no âmbito do projecto **Infogeo**, que resultaram no desenvolvimento de um Sistema de Informação Geográfica (SIG) e de Geoportais Municipais, contribuindo para o desenvolvimento de produtos e serviços de E-Government. Este projecto mereceu o prémio de projecto de excelência outorgado pela ESRI que distinguiu a CIM Alto Minho como personalidade do ano no domínio dos Sistemas de Informação Geográfica.

OUTRAS

No sentido de continuar a dar resposta à legislação em vigor, que impõe que compete "às Câmaras Municipais, actuando dentro das suas atribuições nos domínios da defesa da saúde pública e do meio ambiente, proceder à captura dos cães e gatos vadios ou errantes" (vertida no artigo 17.º da Portaria n.º 1427, de 15 de Dezembro de 2001), a CIM assegurou a gestão do canil intermunicipal, que perseguindo a filosofia dos anos transactos, pautou-se por uma política de adopção responsável, tendo para tal sido desenvolvidas uma série de acções de sensibilização, sobretudo junto das camadas mais jovens, através da visita programada do Canil aos novos Centros Escolares do Alto Minho para que seja diminuída a taxa de abandono de animais domésticos e para a adopção dos animais em cativeiro na estrutura, mantida a bolsa de adopção online no site e promovido um conjunto alargado de feiras de adopção. Em termos quantitativos, destaca-se a entrada de aproximadamente 1000 canídeos e a adopção de 314.



910800000
[Handwritten signature]

5. AVALIAÇÃO

Tal como indicado no Programa de Actividades foram presentes à Assembleia Intermunicipal relatórios de progresso da actividade sempre que oportuno.

Como reforço da política de transparência da gestão, o site da CIM Alto Minho, divulga, imediatamente após a sua aprovação, as actas do Conselho Executivo.

6. RECURSOS

6.1. Humanos

Em conformidade com o previsto em documentos anteriores, os recursos humanos necessários à prossecução das actividades da CIM Alto Minho foram única e exclusivamente preenchidos com recursos dos Ex – Gabinetes de Apoio Técnico (GAT) dos Vales do Minho e Lima bem como da Comunidade Intermunicipal do Vale do Minho e Valimar ComUrb.

Em 2010, foi efectuada a transferência na íntegra dos trabalhadores das instituições acima referidas, por mobilidade ou sempre que possível por Cessão de Posição Contratual, por acordo tripartido entre entidades e trabalhador.

Procedeu-se, em contínuo, ao ajustamento das estruturas técnicas às necessidades efectivas da CIM Alto Minho, sendo que, em 2009, foram colocados dois trabalhadores, noutras instituições, em locais mais apropriados ao desempenho das suas funções, e, em 2010, prosseguiu-se com este ajustamento, quer por colocação do pessoal noutras entidades quer através do recurso à Bolsa de Mobilidade da Administração Pública.

Deu-se continuidade à Estrutura de Apoio Técnico (EAT) do Plano de Desenvolvimento Territorial do Minho Lima, bem como às diversas estruturas envolvidas na materialização das actividades previstas para o ano de 2010, com particular ênfase para a criação das Estruturas para a Gestão do Eixo 4 do PROMAR – Grupo de Acção Costeira Litoral Norte (GAC Alto Minho) e do Minho IN.

[Handwritten signatures and initials]



6.2. Materiais

Relativamente aos recursos materiais, mantiveram-se os Serviços da CIM Alto Minho, em Viana do Castelo, Valença e Ponte de Lima.

Através de protocolo assinado em 25 de Março de 2010, entre a VALIMAR ComUrb e a CIM Alto Minho, foi cedida a gestão do Canil Intermunicipal da VALIMAR para a CIM Alto Minho, com os respectivos recursos materiais e humanos.

6.3. Financeiros

O Orçamento da CIM Alto Minho previa uma dotação quer em receita quer em despesa de 3.912.841,08 mil euros, tendo a execução orçamental se situado em 50% e de 70% considerando os compromissos assumidos.

Não obstante a situação patrimonial e financeira ser desenvolvida e pormenorizada nos mapas próprios deste relatório, de uma forma breve, pretende-se dar nota dos seus principais desenvolvimentos.

Destacamos, desde logo, o equilíbrio financeiro da actividade comum com um resultado líquido positivo de 22.072,79 euros.

Destaca-se, ainda, o crescimento da execução orçamental em 120% face ao ano anterior, apesar ainda das dificuldades de tesouraria, geradas essencialmente pela morosidade dos pagamentos e aprovações de projectos submetidos a co-financiamento comunitário no âmbito do QREN.

Ao nível das receitas, salientamos duas ordens de factores para a Execução Orçamental de 50% e de 67% considerando o grau comprometimento:

1. Atrasos na operacionalização, por parte das entidades gestoras, das passagens dos projectos das Associações de Municípios para a CIM, situação já reportada no ano transacto e que ficou na sua generalidade sanada durante o ano de 2010.
2. Atrasos nas apreciações das candidaturas do QREN, submetidas pela CIM Alto Minho, bem como dos respectivos pedidos de co-financiamento.

Handwritten signature and initials
12/03/2010
9230000

Handwritten mark

Handwritten signature

Handwritten mark

Handwritten signature

Handwritten signature

Handwritten signature



A este título, salientamos a baixa execução de projectos com Fundos Comunitários, dos quais destacamos os seguintes:

1. Ao nível da Formação Profissional, previa-se um montante global de despesa de 250 mil euros, valor que, em execução, ficou muito aquém do previsto. Era previsível a materialização de candidatura através do POPH para a Formação Continua dos Trabalhadores Autárquicos, contudo, não aprovada pela exiguidade de verbas deste programa para as Autarquias. Apesar de tal facto, foi concluída a formação para a Certificação em Viana do Castelo e deu-se arranque à Pós-graduação em SIG's.
2. No que respeita à EEC PROVERE Minho, como referimos em relatórios anteriores, apesar do estado de maturação elevado deste projecto, o facto do Reconhecimento Formal de Estratégias de Eficiência Colectiva – PROVERE apresentada em Janeiro de 2009, num consórcio liderado pela CIM Alto Minho, só vir formalmente a ser reconhecida por despacho conjunto dos Excelentíssimos Senhores Ministros do Ambiente, Ordenamento do Território e do Desenvolvimento Regional, Ministro da Economia e Inovação e Ministro da Agricultura, do Desenvolvimento Rural das Pescas em 15 de Junho de 2009, veio atrasar a sua implementação, sobretudo, no que respeita à execução financeira. Com tais atrasos, o contrato de financiamento para a assistência técnica “Minho IN”, só foi assinado em 09 de Setembro de 2010, após abertura convite para apresentação de pré-candidaturas para projectos de dinamização, coordenação, acompanhamento, monitorização e gestão da Parceria de EEC PROVERE. Estes motivos justificam a execução residual desta acção/projecto, em 2010.
3. O projecto Ilumina Alto Minho, que foi formalizado em 07 de Dezembro de 2009 ao ON.2 para racionalização energética nos Municípios da CIM Alto Minho e que deveria estar terminado em 31 de Dezembro de 2010, foi aprovado condicionalmente a 24 de Outubro de 2010, contudo até à data ainda não existiu a decisão final de financiamento por parte da entidade gestora.
4. Ao nível da Valorização e Promoção Ambiental, e do Projecto ProtecGeorisk - Protecção Civil e Gestão de Riscos no Alto Minho, apesar da execução



financeira ser baixa, foram abertos, no ano de 2010, a generalidade dos procedimentos necessários para a execução destes projectos.

5. A candidatura ao Eixo 4 do PROMAR, destinada a Assistência Técnica, do grupo de Acção Costeira Litoral Norte (GAC Minho Lima), apesar de ter sido solicitada a transferência, da VALIMAR para a CIM Alto Minho, em Janeiro de 2010, apenas veio a merecer parecer positivo, da entidade Gestora em Setembro daquele ano.

Tais situações explicam, em parte, a baixa execução orçamental de 50%, face ao previsto. Saliencia-se contudo que a execução com os compromissos assumidos é de 70 %.

Ao nível da despesa sobressai o aumento dos Custos de Pessoal e das Aquisições de Bens e Serviços:

- Em conformidade com o previsto e referido em relatórios anteriores, com referência a 01 de Janeiro de 2010, foi efectuada a transferência da integralidade dos trabalhadores das Associações de Municípios, com especial relevo para a Valimar ComUrb, já que nos restantes casos, esta integração já se tinha efectuado.
- Aumento significativo das aquisições de bens e serviços em actividades estratégicas para a CIM Alto Minho, das quais se destacam o Plano de Transportes Intermunicipal, que poderá estar na base de uma futura autoridade de transportes na CIM Alto Minho ou dos Estudos Financeiros Preliminares para a criação de uma Empresa Intermunicipal de Água e Saneamento Básico em Baixa.

Assim e apesar da Execução Orçamental tem um registo abaixo do previsto destaca-se o seu crescimento em 120 % face ao ano transacto e o equilíbrio financeiro da actividade.

O facto de se terem ultrapassado a generalidade dos obstáculos administrativos na transmissão e formalização dos projectos com co-financiamento comunitário, permite-nos encarar o ano de 2011 como ano cruzeiro da actividade da CIM Alto Minho.



7. ANÁLISE DA EXECUÇÃO ORÇAMENTAL

7.1. Receitas

Durante o ano de 2010, para manutenção dos serviços e investimentos no desenvolvimento das suas actividades próprias, a Comunidade Intermunicipal dispôs das seguintes receitas em termos globais:

Unidade: Euros

Descrição	Valores 2009	Valores 2010	Var %	%
Correntes	735.140,78	1.175.991,26	59,97%	63,80%
Capital	102.344,16	638.049,73	523,44%	34,62%
Saldo Gerência Anterior (OP. Orçamentais)		29.217,96		1,59%
<i>Total</i>	<i>837.484,94</i>	<i>1.843.258,95</i>	<i>120,09%</i>	<i>100,00%</i>

Nos mapas que integram este relatório encontram-se os referidos montantes discriminados pelas diversas rubricas.

Das receitas salienta-se que, na sua generalidade, os recursos da associação são compostos por transferências correntes e de capital, com a seguinte proveniência:

7.1.1. Orçamento de Estado

Em concordância com o disposto na alínea a) do n.º 3 do Art.º 26.º da Lei n.º 45/2008 de 27 de Agosto, que estabelece o Regime Jurídico do Associativismo Municipal, o quantitativo das transferências a serem efectuadas do Orçamento de Estado para as Comunidades Intermunicipais é de "0,5 % da transferência do Fundo de Equilíbrio Financeiro corrente prevista para o conjunto dos municípios da respectiva unidade territorial, definida com base nas NUTS III, com limite anual máximo de variação de 5 %". Montante que, em 2010, foi de 209.581,00 euros.

7.1.2. Transferências dos Municípios

As Transferências dos Municípios são relativas a quotas para o funcionamento geral dos serviços, a actividades inscritas em projectos co-financiados e aquisições realizados pela CIM Alto Minho, em que os municípios suportam directamente as despesas realizadas.



7.1.3. Co-financiamento de projectos no âmbito do QREN (Quadro de Referência Estratégico Nacional)

Quer por morosidade nas aprovações e reembolsos dos projectos submetidos pela CIM Alto Minho ao QREN, quer por atrasos administrativos das entidades gestoras nas transferências dos projectos com co-financiamento comunitário das Associações de Municípios para a CIM Alto Minho, as verbas transferidas a este título dizem, basicamente, respeito às candidaturas para a Assistência Técnica ao Plano Territorial de Desenvolvimento do Minho Lima (PTD Minho-Lima) e de projectos de Formação Profissional.

Refira-se, contudo, como se pode verificar nos Mapas de Prestação de Contas, que foram formalizados pedidos de reembolso de despesas realizadas e pagas, no montante de 283 mil euros com referência a 31 de Dezembro, relativos a outras candidaturas que iniciaram a sua execução financeira em 2010.

Mencione-se a este nível que o montante acima referido diz respeito, apenas, a despesa efectuada e formalizada em pedidos de reembolso, ficando de fora despesa realizada no âmbito de outros programas, mas cujos contratos de financiamento só ficaram concluídos no final de 2010, caso da candidatura para a Assistência Técnica do GAC Litoral Norte e duas candidaturas ao POCTEP, a saber, Comunidade Territorial de Cooperação e Ecorredsaneosol. Valores que só serão materializados em 2011.

7.1.4. Outros

Por fim, o empréstimo de curto prazo, contratado para a gerência de 2010, e outras receitas caso dos serviços prestados pelo Canil Intermunicipal.



As despesas ao longo da gerência de 2010 foram as seguintes:

Unidade: Euros

Descrição	Valores 2009	Valores 2010	Var %	%
Despesas Correntes	684.069,57	1.355.971,39	98,22%	76,50%
Despesas de Capital	124.197,41	416.488,65	235,34%	23,50%
Total	808.266,98	1.772.460,04	119,29%	100,00%

Quanto às despesas, 76,5% dizem respeito a despesas corrente e 23,5% a despesas de capital.

Nas despesas correntes, por ordem decrescente de peso na sua estrutura, salientamos:

7.1.5. Despesas de Pessoal

As despesas de pessoal tiveram um peso na despesa de 47,5%, cuja percentagem é justificado por duas ordens de factores, por um lado, a "absorção" pela CIM da totalidade das estruturas do ex-GAT's e das estruturas das Associações de Municípios e, por outro, alguns atrasos na execução orçamental, já referidos, no desenvolvimento de actividades próprias da CIM Alto Minho. De salientar, contudo, que, apesar de em termos monetários o valor ser superior ao do ano transacto, a sua percentagem na estrutura de custos reduziu de 62,2% para os 47, 5%.

A diminuição do Rácio da Estrutura de Pessoal terá tendência a baixar em 2011, por um lado pelo aumento da actividade e pela saída de 6 funcionários dos ex Gat's.

7.1.6. Aquisição de bens e serviços

Destaca-se, para além da manutenção geral dos serviços, o recurso a Assessorias Especializadas para o desenvolvimento da actividade, das quais destacamos: assessoria financeira para a criação da empresa intermunicipal de águas e saneamento em baixa; plano de mobilidade e transportes; serviços de formação profissional; renovação do contrato com a Construlink (Plataforma de Compras Públicas para a CIM Alto Minho e Municípios integrados); assessorias para a implementação do Minho IN e do PROMAR, DEE's, gestão do Canil Intermunicipal, desenvolvimento da imagem, através de criação de site Institucional e site's



temáticos, entre outros Gac Litoral Norte e Comunidade Territorial de Cooperação, promoção institucional dos Municípios no Porto Canal.

Salienta-se que, pela natureza da actividade da CIM Alto Minho, a aquisição de serviços e os custos de pessoal para a gestão de projectos comunitários são as rubricas por norma de maior peso na estrutura de custos.

7.1.7. Aquisições de Bens de Capital

Dizem respeito não só à necessidade de apetrechamento básico dos serviços da CIM Alto Minho, a nível Informático, de equipamento básico e administrativo, para os serviços administrativos e do Canil Intermunicipal, mas, sobretudo, dizem respeito às aquisições de Quadros Interactivos para as Escolas de Ensino Básico e Jardins de Infância dos Municípios que integram a CIM Alto Minho.

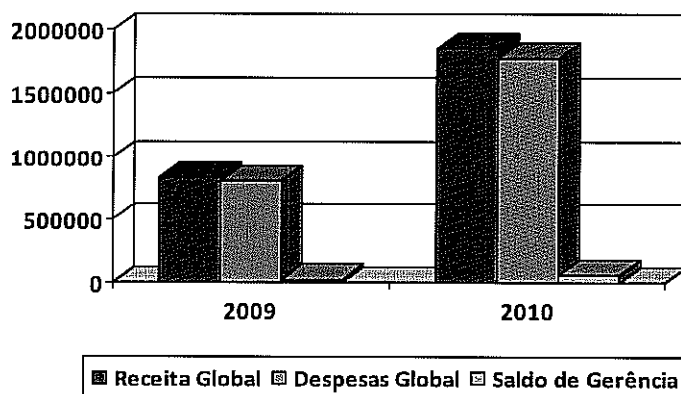
7.1.8. Outros

As restantes rubricas são de valor residual e abordados nos mapas próprios.

Assim, teremos, em resumo:

Unidade: Euros

Descrição	Valores 2009	Valores 2010	Var. %
Receita Global	837.484,94	1.843.258,95	120,09%
Despesa Global	808.266,98	1.772.460,04	119,29%
Saldo de Gerência (Op. Orçamentais)	29.217,96	70.798,91	142,31%





Handwritten signature and initials

8. ANÁLISE DA SITUAÇÃO ECONÓMICA E FINANCEIRA

A presente análise económica e financeira sintetiza os resultados obtidos pela CIM Alto Minho bem como a sua situação patrimonial e financeira em 31 de Dezembro de 2010.

8.1. Demonstração de resultados

As contas relativas ao exercício económico de 2010 foram encerradas, tendo sido apurado um resultado do líquido positivo de 22.072,79 euros. Para este valor contribuiu um montante global de custos de 1.756.838,90 euros e um montante global de proveitos de 1.778.911,69 euros.

O Resultado Líquido é formado pelas seguintes componentes:

Designação	Unidade: Euros		
	31-12-2008	31-12-2009	31-12-2010
Resultados Operacionais	22.836,19	-76.216,75	-76.505,29
Resultados Financeiros	0,00	-1.518,02	-2.730,57
Resultados Correntes	22.836,19	-77.734,77	-79.235,86
Resultados Extraordinários	0,00	80.306,05	101.308,65
Resultado Líquido do Exercício	22.836,19	2.571,28	22.072,79

Large handwritten signature and initials on the right side of the page



8.1.1. Resultados Operacionais

Unidade: Euros

Designação	31-12-2008	31-12-2009	31-12-2010	Var. %	%
Resultados Operacionais					
Fornecimentos e Serviços Externos	1.564,54	151.493,08	754.935,17	398,33%	43,04%
Custos com o Pessoal	10.401,30	512.487,19	853.235,68	66,49%	48,64%
Transferências e Sub. Correntes Concedidos		10.900,00	32.957,06	202,36%	1,88%
Amortizações	486,97	86.881,23	112.328,78	29,29%	6,40%
Outros Custos e Perdas Operacionais		8,60	651,64	7477,21%	0,04%
Total dos Custos Operacionais	12.452,81	761.770,10	1.754.108,33	130,27%	100,00%
Resultados Operacionais					
Vendas e Prestação de Serviços			31.689,09		1,89%
Impostos e Taxas	0				
Transferências e Subsídios Obtidos	35.289,00	685.553,35	1.645.723,95	140,06%	98,10%
Outros Proveitos e Ganhos Operacionais			190,00		0,01%
Total de Proveitos Operacionais	35.289,00	685.553,35	1.677.603,04	144,71%	100,00%
Resultados Operacionais	22.836,19	-76.216,75	-76.505,29	0,389%	

Ao nível dos Proveitos Operacionais, estes são constituídos, basicamente, por transferências que têm origem no Orçamento de Estado, nos Municípios e nos Fundos Comunitários, de acordo com o referido no ponto 6.1 deste relatório.

No que concerne aos custos operacionais, destacam-se os Custos com o Pessoal e o Fornecimentos e Serviços Externos, quer pelo acréscimo relativamente a 2009, quer pelo peso que representam na estrutura de custos da Comunidade. Estes custos derivam da própria natureza da actividade que a entidade desenvolve, de trabalhos de Assistência Técnica a Programas Comunitários, bem como, da natureza imaterial dos projectos que implementa.

De notar, contudo, que, apesar dos constrangimento ao nível da receita que se verificaram em 2010, os Resultados Operacionais sem amortizações são positivos em 35.823,49 euros.

Os Resultados Operacionais são, no entanto, fortemente penalizados pelo montante das amortizações na estrutura de custos, tornando-os negativos em -76.505,29 euros. Desta

Handwritten signature and notes:
1. 2. 3. 4.
revisar.
H.

Large handwritten signature on the right margin.



forma, a referência, a que significativa parte das amortizações, respeitam aos Quadros Interactivos adquiridos pela CIM Alto Minho para apetrechamento da rede escolar dos Municípios.

Também, a nota de que a grande parte dos bens adquiridos em 2010 terem ocorrido com recurso a fundos comunitários.

Resulta, assim, destes dois casos, Quadros Interactivos e Bens com co-financiamento Comunitário, que em contrapartida à constituição de Imobilizações, foi aberta a conta de 2745 "Subsídios ao Investimento", para que, com carácter sistemático e na exacta medida em que são criadas as amortizações, se efectue o respectivo acerto através de Resultados Extraordinário - Imobilizado Financiado.

Deve, desta forma, o resultado Operacional ser analisado em simultâneo com o mapa de Resultados Extraordinários.

8.1.2. Resultados Financeiros

Unidade: Euros

Designação	31-12-2008	31-12-2009	31-12-2010	Var %	%
Resultados Financeiros					
Juros Suportados		705,70	2.408,66	241,32%	88,21%
Outros Custos e Perdas Financeiras		819,54	321,91	-60,72%	11,79%
Total de Custos Financeiros	0,00	1.525,24	2.730,57	79,09%	100,00%
Resultados Financeiros					
Juros Obtidos		7,22	0,00	-100,00%	
Total de Proventos Financeiros	0,00	7,22	0,00	-100,00%	
Resultados Financeiros	0,00	-1.518,02	-2.730,57	79,88%	

Os resultados financeiros resultam de dois Leasing's realizados pela CIM Alto Minho, uma viatura para os serviços e uma carrinha colocada à disposição do Banco Alimentar Contra a Fome de Viana do Castelo bem como dos juros de utilização de conta caucionada.

Nota, também, para a redução de Outros Custos e Perdas Financeiras relativas a custos bancários, fruto da maior capacidade de negociação da CIM Alto Minho com a banca.



Handwritten signatures and initials: "C. Almeida", "A. Soares", "A."

8.1.3. Resultados Extraordinários

Unidade: Euros

Designação	31-12-2008	31-12-2009	31-12-2010	Var %	%
Outros Resultados Extraordinários					
Transferências de Capital Concedidas					
Multas e Penalidades		456,19	0	-100,00%	
Correcções relativas a Anos Anteriores					
Outros Custos e Proveitos Extraordinários					
Total dos Custos Extraordinários	0,00	456,19	0,00	100,00%	
Outros Resultados Extraordinários					
Correcções Relativas a Anos Anteriores			359,47		0,35%
Outros Proveitos e Ganhos Extraordinários		80.762,24	100.949,18	25,00%	99,65%
Total dos Custos Extraordinários	0,00	80.762,24	101.308,65	25,44%	100,00%
Resultados Financeiros	0,00	80.306,05	101.308,65	26,15%	

Os resultados extraordinários são compostos por 359,47 euros de Correcções Relativas a Anos Anteriores e 101 Mil euros de Proveitos extraordinários em virtude da generalidade do imobilizado ter sido adquirido com recurso a financiamento externo (financiamento comunitário ou dos Municípios, para um fim específico), como já referido no ponto Resultados Operacionais, o valor dos "Outros Proveitos e Ganhos Extraordinários" assume um valor considerável, como resultado das transferências efectuadas a partir da conta 2745 "Subsídios ao Investimento", com base sistemática, à medida que são contabilizadas as amortizações dos elementos imobilizados a que respeitam.

8.2. Situação Financeira e Patrimonial

8.2.1. Activo Imobilizado

Unidade: Euro

Designação	31-12-2008	31-12-2009	31-12-2010	Var %
Imobilizado Bruto	1.947,88	671.838,67	869.478,86	29,42%
Amortizações Acumuladas	486,97	87.368,20	199.696,98	128,57%
Imobilizado Líquido	1.460,91	584.470,47	669.781,88	14,60%

Large handwritten signature and initials on the right side of the page.



8.2.2. Evolução da Dívida a Terceiros

Unidade: Euros

Designação	31-12-2008	31-12-2009	31-12-2010	Var. %	%
DÍVIDA A TERCEIROS					
Empréstimos Bancários					
Fornecedores MLP		58.624,54	37.192,51	-36,56%	3,76%
DÍVIDA A TERCEIROS					
Empréstimos Bancários		49.000,00	198.000,00	304,08%	20,02%
Fornecedores c/c	1.564,54	819,97	282.373,22	34337,02%	28,55%
Fornecedores Imobi. c/c	1.947,88	489.016,72	439.299,40	-10,17%	44,42%
Estado e Outros entes Públicos		9.707,44	16.521,28	70,19%	1,67%
Outros Credores	10.401,30	3.928,60	15.600,60	297,10%	1,58%
Garantias e Cauções					
Total	13.913,72	611.037,27	988.987,01	61,84%	100,00%

8.2.3. Evolução da Dívida de Terceiros

Unidade: Euros

Designação	31-12-2008	31-12-2009	31-12-2010	Var. %	%
DÍVIDA DE TERCEIROS					
Cientes C/ Corrente					
Administração Autárquica	35.289,00	637.583,16	505.511,02	-20,71%	64,10%
Outros Devedores		4.101,01	283.106,51	6803,34%	35,90%
Total	35.289,00	641.684,17	788.617,53	22,90%	100,00%

Imobilizado. O Imobilizado da CIM Alto Minho, funcionalmente, deverá ser estruturado em duas vertentes, Apetrechamento Geral dos Serviços, Canil Intermunicipal e Quadros Interactivos.

Ao nível do Apetrechamento Geral dos Serviços, este é basicamente constituído para as necessidades básicas de funcionamento dos serviços e assume, no ano de 2010, um valor residual.



No Canil Intermunicipal salienta-se a aquisição de Viatura para recolha de animais, necessária pelo alargamento do Canil Intermunicipal a todos os Municípios da CIM Alto Minho.

Ao nível dos Quadros Interactivos e por questões de escala, foi a CIM Alto Minho que conduziu todo o processo para aquisição de cerca de 489 Quadros Interactivos, que equipam a Rede Escolar dos seus municípios associados.

Outras Dívidas de Terceiros. As dívidas a MLP respeitam a dois leasings de duas viaturas, uma para os serviços da CIM Alto Minho e uma carrinha colocada à disposição do Banco Alimentar Contra a Fome de Viana do Castelo.

No que se refere ao curto prazo, o forte aumento das dívidas a terceiros, fruto do aumento da actividade. Estas despesas encontrando-se na sua generalidade cobertas por pedidos de fundos comunitários, mas cujos pagamentos só serão materializados no ano de 2011.


Ainda no curto prazo sobressai a dívida à AREAL, concorrente vencedor para o fornecimento dos Quadros Interactivos. Montantes estes que estão suportados por créditos dos municípios.

Dívidas de Terceiros. Grosso modo estas respeitam a transferência a efectuar pelos Municípios, na sua generalidade referentes às participações nos Quadros Interactivos, como acima referido.

Salienta-se, também, que, com o início da generalidade dos projectos com co-financiamento comunitário e em virtude da morosidade das entidades gestoras na realização de pedidos de reembolso, assiste-se ao crescimento de "Outros Devedores".

Handwritten notes:
Atu
rejeitar
M.

Handwritten signatures and initials:
A large vertical signature on the right side of the page, with several smaller initials and marks scattered around it.



Handwritten signature and notes in the top right corner.

9. INDICADORES DE GESTÃO

Rádios	2008	2009	2010
Autonomia Financeira (Fundos Próprios/ Activo Total)	0,62	0,02	0,03
Liquidez Geral (Exis. + Disp + Dívidas c/p/ Passivo c/p)	2,54	1,23	0,94

A Autonomia Financeira representa a parcela do activo realizado com recursos próprios. É, normalmente, aceite que este valor se deva situar acima de 0,33. O valor em 2010 é fortemente influenciado pelo crescimento do Activo Total, impulsionado pelo crescimento do Imobilizado financiado com recursos externos.

De referir que, sendo o imobilizado financiado com recursos externos através de co-financiamento comunitário ou municípios, implica o provimento da conta de Passivo Proveitos Diferidos, o que prejudica desta forma o rácio de Autonomia Financeira. Contudo, uma vez que tal Passivo não representa uma saída de fundos no futuro, pode considera-se que a Comunidade Intermunicipal goza de boa Autonomia Financeira.

Por fim, de referir que a Liquidez Geral apresenta-se próxima de 1, o que significa que as dívidas de curto prazo da Comunidade estão praticamente cobertas por recursos de curto prazo.

Large handwritten signature and notes on the right side of the page.



Rejeitar
af.

10. PROPOSTA DE APLICAÇÃO DE RESULTADOS

Nos termos do ponto 2.7.3, do Decreto-lei nº 54-A/99, de 22 de Fevereiro, quando houver saldo positivo na conta 59 " Resultados Transitados", o seu montante pode ser repartido da seguinte forma:

- a) *Reforço do Património;*
- b) *Constituição ou reforço de reservas.*

Refere, ainda, que é obrigatório o reforço do património até que o valor contabilístico da conta 51 " Património " corresponda a 20% do activo líquido, sendo que é obrigatório o reforço das "Reservas Legais" no valor mínimo de 5% dos resultados Líquidos.

Assim, propõe-se que o Resultado Líquido do Exercício, no montante de 22.072,79 € seja aplicado da seguinte forma:

Resultados Líquidos	2008	2009	2010
Fundos Próprios (95%)	21.694,38	2.442,72	20.969,15
Reservas (5%)	1.141,81	128,56	1.103,64
Resultados Líquidos	22.836,19	2.571,28	22.072,79

h
h
h
h
h



12/12/2010
reparar.
4.

[Handwritten signatures and marks]

CONTAS



Handwritten signature
Resposta
M.

BALANÇO

Handwritten signature
Handwritten signature
Handwritten signature
Handwritten signature

BALANÇO

ANO 2010
PAG. 1

ENTIDADE CIML COMUNIDADE INTERMUNICIPAL MINHO\LIMA (CIM ALTO MINHO)

CÓDIGO DAS CONTAS	ATIVO	EXERCÍCIOS			
		N			N - 1
		AB	A/P	AL	AL
	Imobilizado:				
451	Bens de domínio público				
452	Terrenos e recursos naturais				
453	Edifícios				
455	Outras construções e infra-estruturas				
459	Bens do patrimônio histórico, artístico e cultural				
445	Outros bens de domínio público				
446	Imobilizações em curso				
	Adiantamentos por conta de bens de domínio público				
	Imobilizações incorpóreas				
431	Despesas de instalação				
432	Despesas de investigação e de desenvolvimento				
433	Propriedade industrial e outros direitos				
443	Imobilizações em curso				
449	Adiantamentos por conta de imobilizações incorpóreas				
	Imobilizações corpóreas				
421	Terrenos e recursos naturais				
422	Edifícios e outras construções	22.579,80	8.420,06	14.159,74	18.369,77
423	Equipamento básico	747.619,86	173.689,35	573.930,51	501.532,28
424	Equipamento de transporte	90.734,50	16.132,25	74.602,25	63.529,20
425	Ferramentas e utensílios				
426	Equipamento administrativo	8.544,70	1.455,32	7.089,38	1.039,22
427	Taras e vasilhame				
429	Outras imobilizações corpóreas				
442	Imobilizações em curso				
448	Adiantamento por conta de imobilizações corpóreas				
		869.478,86	199.696,98	669.781,88	584.470,47
	Investimentos financeiros				
411	Partes de capital				
412	Obrigações e títulos de participação				
414	Investimentos em imóveis				
415	Outras aplicações financeiras				
441	Imobilizações em curso				
447	Adiantamentos por conta de investimentos financeiros				
	Circulante:				
	Existências:				
36	Matérias Primas, subsidiárias e de consumo				
35	Produtos e trabalhos em curso				
34	Subprodutos, desperdícios, resíduos e refugos				
33	Produtos acabados e intermédios				
32	Mercadorias				
37	Adiantamentos por conta de compras				

BALANÇO

ANO 2010
PAG. 2

ENTIDADE CIML COMUNIDADE INTERMUNICIPAL MINHO\LIMA (CIM ALTO MINHO)

CÓDIGO DAS CONTAS	ACTIVO	EXERCÍCIOS			
		N			N - 1
		AB	A/P	AL	AL
	Dívidas de terceiros - Medio e longo prazo: (a)				
264	Administração autárquica Médio e Longo Prazo				
	Dívidas de terceiros - Curto prazo:				
28	Empréstimos concedidos				
212	Contribuintes c/c				
213	Utentes c/c				
218	Clientes, contribuintes e utentes de cobrança duvidosa				
251	Devedores pela execução do orçamento				
229	Adiantamentos a fornecedores				
2619	Adiantamentos a fornecedores de imobilizado				
24	Estado e outros entes públicos				
264	Administração autárquica	505.511,02		505.511,02	637.583,16
262+263+267+268	Outros devedores	283.106,51		283.106,51	4.101,01
		788.617,53		788.617,53	641.684,17
211	Clientes c/c	17.070,64		17.070,64	
		17.070,64		17.070,64	
	Títulos negociáveis:				
151	Acções				
152	Obrigações e títulos de participação				
153	Títulos de dívida pública				
159	Outros títulos				
18	Outras aplicações de tesouraria				
	Depósitos em instituições financeiras e Caixa:				
12	Depósitos em instituições financeiras	84.465,98		84.465,98	38.907,40
11	Caixa				
		84.465,98		84.465,98	38.907,40
	Acréscimos e diferimentos:				
271	Acréscimos de proveitos				
272	Custos diferidos				
	Total de amortizações		199.696,98		
	Total de provisões.....				
	Total do activo	1.759.633,01	199.696,98	1.559.936,03	1.265.062,04

BALANÇO

ANO 2010
PAG. 3

ENTIDADE CIML COMUNIDADE INTERMUNICIPAL MINHO\LIMA (CIM ALTO MINHO)

CÓDIGO DAS CONTAS	FUNDOS PRÓPRIOS E PASSIVO	EXERCÍCIOS	
		N	N - 1
51	Fundos próprios:		
55	Património	24.137,10	21.694,38
56	Ajustamento de partes de capital em empresas		
	Reservas de reavaliação		
	Reservas:		
571	Reservas legais	1.270,37	1.141,81
572	Reservas estatutárias		
573	Reservas contratuais		
574	Reservas livres		
575	Subsídios		
576	Doações		
577	Reservas decorrentes de transferências de activos		
59	Resultados transitados		
88	Resultado líquido em exercício	22.072,79	2.571,28
		47.480,26	25.407,47
292	Passivo:		
	Provisões para riscos e encargos		
	Dívidas a terceiros - Médio e longo prazos (a)		
2312	Empréstimos de médio e longo prazo		
2613	Fornecedores Imobilizado - Leasing	37.192,51	58.624,54
		37.192,51	58.624,54
2311	Dívidas a terceiros - Curto Prazo		
269	Empréstimos de curto prazo	198.000,00	49.000,00
221	Adiantamentos por conta de vendas		
228	Fornecedores c/c	282.373,22	819,97
252	Fornecedores - Facturas em recepção e conferência		
219	Credores pela execução do orçamento		
2611	Adiantamentos de clientes, contribuintes e utentes		
24	Fornecedores de imobilizado c/c	439.299,40	489.016,72
264	Estado e outros entes públicos	16.521,28	9.707,44
262+263+267+268	Administração autárquica		
222+2612+262	Outros credores	15.600,60	3.928,60
	Garantias e Cauções		
		951.794,50	552.472,73
273	Acréscimos e diferimentos:		
274	Acréscimos de custos	523.468,76	628.557,30
	Proveitos diferidos	523.468,76	628.557,30
	Total do passivo	1.512.455,77	1.239.654,57
	Total dos fundos próprios e do passivo	1.559.936,03	1.265.062,04

ENTIDADE CÍMIL COMUNIDADE INTERMUNICIPAL MINHO\LIMA (CIM ALTO MINHO)

ORGÃO EXECUTIVO
Em 14 de Maio de 2011

ORGÃO DELIBERATIVO
Em 02 de Maio de 2011

[Handwritten signature]
M. L. ...

Respons.
M.

[Handwritten signature]
Respons.
M.

[Vertical list of handwritten signatures]



Handwritten signature

DEMONSTRAÇÃO DE RESULTADOS

Vertical handwritten signatures

DEMONSTRAÇÃO DE RESULTADOS

ANO 2010

PÁG. 1

ENTIDADE

CIML

-

COMUNIDADE INTERMUNICIPAL MINHO\LIMA (CIM ALTO MINHO)

Janeiro - Dezembro

Código de Contas		Exercício			
		N		N - 1	
61	Custos e perdas				
	Custos das mercadorias vendidas e das matérias consumidas:				
	Mercadorias				
	Matérias				
62	Fornecimentos e serviços externos:	754.935,17	754.935,17	151.493,08	151.493,08
	Custos com o pessoal:				
641+642	Remunerações	732.847,91	853.235,68	450.006,98	512.487,19
643 a 648	Encargos sociais	120.387,77	32.957,06	62.480,21	10.900,00
63	Transferências e subs. correntes concedidos e prestações sociais		112.328,78		86.881,23
66	Amortizações do exercício				
67	Provisões do exercício				
65	Outros custos operacionais		651,64		8,60
	(A)		1.754.108,33		761.770,10
68	Custos e perdas financeiros		2.730,57		1.525,24
	(C)		1.756.838,90		763.295,34
69	Custos e perdas extraordinários				456,19
	(E)		1.756.838,90		763.751,53
88	Resultado líquido do exercício.....		22.072,79		2.571,28
	(X)		5.314.662,28		2.296.397,15
	Proveitos e ganhos				
	Vendas e prestações de serviços:				
7111	Venda de mercadorias				
7112+7113	Venda de produtos				
712	Prestações de serviços	31.689,09	31.689,09		
72	Impostos e taxas				
(a)	Variação da produção				
75	Trabalhos para a própria entidade				
73	Proveitos suplementares				
74	Transferências e subsídios obtidos		1.645.723,95		685.553,35
76	Outros proveitos e ganhos operacionais	190,00	190,00		
	(B)		1.677.603,04		685.553,35
78	Proveitos e ganhos financeiros				7,22
	(D)		1.677.603,04		685.560,57
79	Proveitos extraordinários		101.308,65		80.762,24
	(F)		1.778.911,69		766.322,81
Resumo:	Resultados Operacionais: (B - A)		-76.505,29		-76.216,75
	Resultados Financeiros: (D - B) - (C - A)		-2.730,57		-1.518,02
	Resultados Correntes: (D - C)		-79.235,86		-77.734,77
	Resultado Líquido do Exercício: (F - E)		22.072,79		2.571,28

ORGÃO EXECUTIVO
Em 14 de Maio de 2011

ORGÃO DELIBERATIVO
Em 2 de Maio de 2011



Reservado
af.

[Handwritten signatures and initials]

MAPAS DE EXECUÇÃO ORÇAMENTAL

[Handwritten signature]

ENTIDADE CIML	RESUMO DA EXECUÇÃO DA RECEITA E DESPESA	DATA	ANO	PÁGINA
		2011/03/14	2010	1

PERÍODO : Janeiro / Dezembro

RECEITAS	DOTAÇÃO	EXECUÇÃO	%EXECUÇÃO	%GLOBAL
RECEITAS CORRENTES				
01 IMPOSTOS DIRECTOS				
02 IMPOSTOS INDIRECTOS				
04 TAXAS, MULTAS E OUTRAS PENALIDADES	1,00			
05 RENDIMENTOS DE PROPRIEDADE	2.932,94			
06 TRANSFERÊNCIAS CORRENTES	2.824.896,79	1.154.601,50	40.9	63.6
07 VENDA DE BENS E SERVIÇOS CORRENTES	7,00	21.199,76	30285	1.2
			3.7	
08 OUTRAS RECEITAS CORRENTES	1,00	190,00	19000	0.0
			.0	
TOTAL DAS RECEITAS CORRENTES	2.827.838,73	1.175.991,26	41.6	64.8
RECEITAS DE CAPITAL				
09 VENDAS DE BENS DE INVESTIMENTO	3,00			
10 TRANSFERÊNCIAS DE CAPITAL	914.999,36	340.049,73	37.2	18.7
11 ACTIVOS FINANCEIROS				
12 PASSIVOS FINANCEIROS	170.000,00	298.000,00	175.3	16.4
13 OUTRAS RECEITAS DE CAPITAL				
TOTAL DAS RECEITAS DE CAPITAL	1.085.002,36	638.049,73	58.8	35.2
OUTRAS RECEITAS				
15 REPOSIÇÕES NÃO ABATIDAS NOS PAGAMENTOS				
16 SALDO DA GERÊNCIA ANTERIOR				
TOTAL DAS OUTRAS RECEITAS				
TOTAL GERAL	3.912.841,09	1.814.040,99	46.4	100.0


Handwritten signature and text:
 12 de
 Respostas.
 B.

DESPESAS	DOTAÇÃO	EXECUÇÃO	% EXECUÇÃO	% GLOBAL
DESPESAS CORRENTES				
01 DESPESAS COM O PESSOAL	896.860,25	841.563,68	93.8	47.5
02 AQUISIÇÃO DE BENS E SERVIÇOS	1.581.945,93	474.660,09	30.0	26.8
03 JUROS E OUTROS ENCARGOS	5.304,00	2.512,83	47.4	0.1
04 TRANSFERÊNCIAS CORRENTES	123.006,00	32.957,06	26.8	1.9
05 SUBSÍDIOS				
06 OUTRAS DESPESAS CORRENTES	5.404,00	4.277,73	79.2	0.2
TOTAL DAS DESPESAS CORRENTES	2.612.520,18	1.355.971,39	51.9	76.5
DESPESAS DE CAPITAL				
07 AQUISIÇÃO DE BENS DE CAPITAL	956.595,91	267.488,65	28.0	15.1
08 TRANSFERÊNCIAS DE CAPITAL	194.722,00			
09 ACTIVOS FINANCEIROS	1,00			
10 PASSIVOS FINANCEIROS	149.000,00	149.000,00	100.0	8.4
11 OUTRAS DESPESAS DE CAPITAL	2,00			
TOTAL DAS DESPESAS DE CAPITAL	1.300.320,91	416.488,65	32.0	23.5
TOTAL GERAL	3.912.841,09	1.772.460,04	45.3	100.0


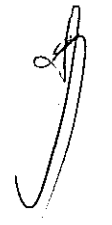

Handwritten signatures and initials:
 G
 L
 J
 J
 J

ORGÃO EXECUTIVO
Em 14 de Abril de 2011

ORGÃO DELIBERATIVO
Em 02 de Maio de 2011


~~Sat.~~
Melanite. -

Mesocor.
M.


h.



MAPA DO CONTROLO ORÇAMENTAL DA DESPESA POR CLASSIFICAÇÃO ORÇANICA

ENTIDADE CIML - COMUNIDADE INTERMUNICIPAL MINHO\LIVIA (CIM ALTO MINHO)

ANO 2010
PAG. 1

CLASSIFICAÇÃO		DOTAÇÕES CORRIGIDAS (3)	CONTRÓSSOS ASSUMIDOS			DESPESA PAGA (7)	DIFERENÇAS			GRAU DE EXECUÇÃO ORÇAMENTAL DA DESPESA (11) a)
			EXERCÍCIO (4)	EXERCÍCIOS FUTUROS (5)	TOTAL (6)		DOTAÇÃO NÃO COMPROMETIDA (8 = 3 - 4)	SALDO (9 = 3 - 7)	CONTRÓSSOS POR PAGAR (10 = 4 - 7)	
CÓDIGO (1)	DESCRIÇÃO (2)									
01	COMUNIDADE INTERMUNICIPAL	3.912.841,09	2.725.599,79		2.725.599,79	1.772.460,04	1.187.241,30	2.140.381,05	953.139,75	45,30
0101	ASSEMBLEIA INTERMUNICIPAL	26.200,00	8.258,20		8.258,20	8.258,20	17.941,80	17.941,80		31,52
01	DESPESAS COM O PESSOAL	26.100,00	8.258,20		8.258,20	8.258,20	17.841,80	17.841,80		31,64
0102	ABONOS VARIÁVEIS OU EVENTUAIS	26.100,00	8.258,20		8.258,20	8.258,20	17.841,80	17.841,80		31,64
010204	AJUDAS DE CUSTO	7.100,00	3.107,20		3.107,20	3.107,20	3.992,80	3.992,80		43,76
010213	OUTROS SUPLEMENTOS E PRÉMIOS	19.000,00	5.151,00		5.151,00	5.151,00	13.849,00	13.849,00		27,11
02	AQUISIÇÃO DE BENS E SERVIÇOS	100,00					100,00	100,00		
0202	AQUISIÇÃO DE SERVIÇOS	100,00					100,00	100,00		
020211	REPRESENTAÇÃO DOS SERVIÇOS									
020225	OUTROS SERVIÇOS	100,00					100,00	100,00		
02022503	OUTROS	100,00					100,00	100,00		
0102	COMUNIDADE INTERMUNICIPAL	3.886.641,09	2.717.341,59		2.717.341,59	1.764.201,84	1.169.299,50	2.122.439,25	953.139,75	45,39
01	DESPESAS COM O PESSOAL	870.760,25	833.305,48		833.305,48	833.305,48	37.454,77	37.454,77		95,70
0101	REMUNERAÇÕES CERTAS E PERMANENTES	703.594,59	699.458,29		699.458,29	699.458,29	4.136,30	4.136,30		99,41
010103	PESSOAL DOS QUADROS- REGIME DA FUNÇÃO PÚBLICA	428.536,73	428.445,23		428.445,23	428.445,23	91,50	91,50		99,98
010104	PESSOAL DOS QUADROS -REGIME DO CONTRATO INDIVIDUAL	1,00					1,00	1,00		
010106	PESSOAL CONTRATADO ATERMO	127.681,42	127.519,48		127.519,48	127.519,48	161,94	161,94		99,87
010107	PESSOAL EM REGIME DE TAREFA OU AVENÇA	1,00					1,00	1,00		
010109	PESSOAL EM QUALQUER OUTRA SITUAÇÃO	1.400,00					1.400,00	1.400,00		
010110	GRATIFICAÇÕES	2,00					2,00	2,00		
01011002	PESSOAL DOS QUADROS	1,00					1,00	1,00		
01011003	OUTROS	1,00					1,00	1,00		
010111	REPRESENTAÇÃO	20.377,87	20.076,72		20.076,72	20.076,72	301,15	301,15		98,52
010113	SUBSÍDIO DE REFEIÇÃO	31.958,22	31.837,12		31.837,12	31.837,12	121,10	121,10		99,62
01011301	PESSOAL DOS QUADROS	22.423,31	22.361,99		22.361,99	22.361,99	61,32	61,32		99,73
01011302	PESSOAL EM QUALQUER OUTRA SITUAÇÃO	9.534,91	9.475,13		9.475,13	9.475,13	59,78	59,78		99,37
010114	SUBSÍDIOS DE FÉRIAS E NATAL	93.536,35	91.579,74		91.579,74	91.579,74	1.956,61	1.956,61		97,91
01011401	PESSOAL DOS QUADROS	72.839,45	70.894,35		70.894,35	70.894,35	1.945,10	1.945,10		97,33
01011402	PESSOAL EM QUALQUER OUTRA SITUAÇÃO	20.696,90	20.685,39		20.685,39	20.685,39	11,51	11,51		99,94
010115	REMUNERAÇÃO POR DOENÇA E MATERNIDADE/PATERNIDADE	100,00					100,00	100,00		
0102	ABONOS VARIÁVEIS OU EVENTUAIS	13.002,00	12.708,74		12.708,74	12.708,74	293,26	293,26		97,74
010202	HORAS EXTRAORDINÁRIAS	1.000,00	890,62		890,62	890,62	109,38	109,38		89,06
010204	AJUDAS DE CUSTO	11.900,00	11.818,12		11.818,12	11.818,12	81,88	81,88		99,31
010206	FORMAÇÃO	100,00					100,00	100,00		
010212	INDEMNIZAÇÕES POR CESSAÇÃO DE FUNÇÕES	1,00					1,00	1,00		
010213	OUTROS SUPLEMENTOS E PRÉMIOS	1,00					1,00	1,00		
010214	OUTROS ABONOS EM NUMERÁRIO OU ESPÉCIE									
0103	SEGURANÇA SOCIAL	154.163,66	121.138,45		121.138,45	121.138,45	33.025,21	33.025,21		78,58
010301	ENCARGOS COM A SAÚDE	1,00					1,00	1,00		
010302	OUTROS ENCARGOS COM A SAÚDE	11.400,00	11.388,26		11.388,26	11.388,26	11,74	11,74		99,90
010303	SUBSÍDIO FAMILIAR A CRIANÇAS E JOVENS	800,00	750,68		750,68	750,68	49,32	49,32		93,83
010304	OUTRAS PRESTAÇÕES FAMILIARES	1,00					1,00	1,00		
010305	CONTRIBUIÇÕES PARA A SEGURANÇA SOCIAL	139.759,66	106.888,37		106.888,37	106.888,37	32.871,29	32.871,29		76,48
01030501	ADSE	1,00					1,00	1,00		
01030502	CAIXA GERAL DE APOSENTAÇÕES	77.912,73	46.112,57		46.112,57	46.112,57	31.800,16	31.800,16		59,18
0103050200	CAIXA GERAL DE APOSENTAÇÕES									
0103050201	CAIXA GERAL DE APOSENTAÇÕES	46.161,82	46.112,57		46.112,57	46.112,57	49,25	49,25		99,89
0103050202	REGIME GERAL	31.750,91					31.750,91	31.750,91		
01030503	SEGURANÇA SOCIAL - REGIME GERAL	61.844,93	60.775,80		60.775,80	60.775,80	1.069,13	1.069,13		98,27
01030504	OUTRAS	1,00					1,00	1,00		
010306	ACIDENTES EM SERVIÇOS E DOENÇAS PROFISSIONAIS	1,00					1,00	1,00		
010309	SEGUROS	2.200,00	2.111,14		2.111,14	2.111,14	88,86	88,86		95,96
01030901	SEGURO DE ACIDENTES DE TRABALHO E DOENÇAS PROFISSIONAIS	2.200,00	2.111,14		2.111,14	2.111,14	88,86	88,86		95,96

a) (11 = 7 / 3 * 100)

MAPA DO CONTROLO ORÇAMENTAL DA DESPESA POR CLASSIFICAÇÃO ORGÂNICA

ENTIDADE CIML - COMUNIDADE INTERMUNICIPAL MINHO\LIMA (CIM ALTO MINHO)

[Handwritten signature]
ANO 2010

CLASSIFICAÇÃO		DOTAÇÕES CORRIGIDAS	COMPROMISSOS ASSUMIDOS			DESPESA PAGA	DIFERENÇAS			GRAU DE EXECUÇÃO ORÇAMENTAL DA DESPESA (11) a)
			EXERCÍCIO	EXERCÍCIOS FUTUROS	TOTAL		DOTAÇÃO NÃO COMPROMETIDA (8 = 3 - 4)	SALDO (9 = 3 - 7)	COMPROMISSOS POR PAGAR (10 = 4 - 7)	
CÓDIGO (1)	DESCRIÇÃO (2)	(3)	(4)	(5)	(6)	(7)	(8)	(9)	(10)	(11)
01030902	SEGUROS DE SAUDE									
010310	OUTRAS DESPESAS DE SEGURANCA SOCIAL	1,00					1,00	1,00		
02	AQUISTIÇÃO DE BENS E SERVIÇOS	1.581.845,93	900.079,45		900.079,45	474.660,09	681.766,48	1.107.185,84	425.419,36	30,01
0201	AQUISTIÇÃO DE BENS	70.020,00	55.858,96		55.858,96	46.523,63	14.161,04	23.494,37	9.333,33	66,45
020101	MATERIAS-PRIMAS E SUBSIDIARIAS	1,00					1,00	1,00		
020102	COMBUSTIVEIS E LUBRIFICANTES	21.401,00	21.385,74		21.385,74	21.385,74	15,26	15,26		99,93
02010201	GASOLINA	7.380,00	7.371,68		7.371,68	7.371,68	8,32	8,32		99,89
02010202	GASOLEO	14.020,00	14.014,06		14.014,06	14.014,06	5,94	5,94		99,96
02010299	OUTROS	1,00					1,00	1,00		
020104	LIMPEZA E HIGIENE	2.500,00	2.351,05		2.351,05	1.817,79	148,95	682,21	533,26	72,71
020107	VESTUÁRIO E ARTIGOS PESSOALS	600,00	515,46		515,46		84,54	600,00	515,46	
020108	MATERIAL DE ESCRITÓRIO	22.000,00	11.462,36		11.462,36	9.999,19	10.537,64	12.000,81	1.463,17	45,45
020109	PRODUTOS QUÍMICOS E FARMACÉUTICOS	1,00					1,00	1,00		
020110	PRODUTOS VENDIDOS NAS FARMÁCIAS	1,00					1,00	1,00		
020111	MATERIAL DE CONSUMO CLÍNICO	10.096,00	10.095,10		10.095,10	5.342,73	0,90	4.753,27	4.752,37	52,92
020115	PRÉMIOS, CONDECORAÇÕES E OFERTAS	100,00					100,00	100,00		
020117	FERRAMENTAS E UTENSÍLIOS	700,00	693,35		693,35	693,35	6,65	6,65		99,05
020118	LIVROS E DOCUMENTAÇÃO TÉCNICA									
020119	ARTIGOS HONORÍFICOS E DE DECORAÇÃO	3.500,00	2.996,16		2.996,16	1.498,08	503,84	2.001,92	1.498,08	42,80
020120	MATERIAL DE EDUCAÇÃO, CULTURA E RECREIO									
020121	OUTROS BENS	9.120,00	6.359,74		6.359,74	5.788,75	2.760,26	3.331,25	570,99	63,47
0202	AQUISTIÇÃO DE SERVIÇOS	1.511.825,93	844.220,49		844.220,49	428.134,46	667.605,44	1.083.691,47	416.086,03	28,32
020201	ENCARGOS DE INSTALAÇÕES	33.000,00	31.739,04		31.739,04	31.739,04	1.260,96	1.260,96		96,18
020202	LIMPEZA E HIGIENE	12.784,00	12.331,64		12.331,64	11.719,55	452,36	1.064,45	612,09	91,67
020203	CONSERVAÇÃO DE BENS	13.500,00	11.953,71		11.953,71	11.387,09	1.546,29	2.112,91	566,62	84,35
020204	LOCAÇÃO DE EDIFÍCIOS	24.062,24	1.811,75		1.811,75	1.811,75	22.250,49	22.250,49		7,53
020205	LOCAÇÃO DE MATERIAL DE INFORMÁTICA	5.001,00					5.001,00	5.001,00		
020206	LOCAÇÃO DE MATERIAL DE TRANSPORTE	24.500,00	23.742,89		23.742,89	23.742,89	757,11	757,11		96,91
020208	LOCAÇÃO DE OUTROS BENS	11.074,22	5.294,51		5.294,51	5.294,51	5.779,71	5.779,71		47,81
020209	COMUNICAÇÕES	18.500,00	18.275,96		18.275,96	15.883,79	224,04	2.616,21	2.392,17	85,86
020210	TRANSPORTES	1,00					1,00	1,00		
020211	REPRESENTAÇÃO DOS SERVIÇOS	12.300,00	4.584,25		4.584,25	4.584,25	7.715,75	7.715,75		37,27
020212	SEGUROS	4.500,00	4.498,70		4.498,70	4.498,70	1,30	1,30		99,97
020213	DESLOCAÇÕES E ESTADAS	20.100,00	6.408,64		6.408,64	6.408,64	13.691,36	13.691,36		31,88
020214	ESTUDOS, PARECERES, PROJECTOS E CONSULTADORIA	412.717,90	345.840,00		345.840,00	345.840,00	66.877,90	316.131,40	249.253,50	23,40
020215	FORMAÇÃO	3.700,00	3.684,00		3.684,00		16,00	3.700,00	3.684,00	
020216	SEMINÁRIOS, EXPOSIÇÕES E SIMILARES	2.000,00					2.000,00	2.000,00		
020217	PUBLICIDADE	69.766,00	37.611,22		37.611,22	805,56	32.154,78	68.960,44	36.805,66	1,15
020218	VIGILÂNCIA E SEGURANÇA	1,00					1,00	1,00		
020219	ASSISTÊNCIA TÉCNICA	200,00					200,00	200,00		
020220	OUTROS TRABALHOS ESPECIALIZADOS	743.316,57	293.145,43		293.145,43	197.361,44	450.171,14	545.955,13	95.783,99	26,55
020224	ENCARGOS DE COBRANÇA DE RECEITAS	1,00					1,00	1,00		
020225	OUTROS SERVIÇOS	100.801,00	43.298,75		43.298,75	16.310,75	57.502,25	84.490,25	26.988,00	16,18
02022502	SERVIÇOS DE FORMAÇÃO	100.001,00	42.980,00		42.980,00	15.992,00	57.021,00	84.009,00	26.988,00	15,99
02022503	OUTROS	800,00	318,75		318,75	318,75	481,25	481,25		39,84
03	JUROS E OUTROS ENCARGOS	5.304,00	2.512,83		2.512,83	2.512,83	2.791,17	2.791,17		47,38
0301	JUROS DA DÍVIDA PÚBLICA	2.301,00	1.514,26		1.514,26	1.514,26	786,74	786,74		65,81
030103	SOCIEDADES FINANÇEIRAS - BANCOS E OUTRAS INSTITUIÇÕES FINANÇEIRAS	2.301,00	1.514,26		1.514,26	1.514,26	786,74	786,74		65,81
03010301	EMPRÉSTIMOS DE CURTO PRAZO	2.300,00	1.514,26		1.514,26	1.514,26	785,74	785,74		65,84
03010302	EMPRÉSTIMOS DE MÉDIO E LONGO PRAZOS	1,00					1,00	1,00		
0302	OUTROS ENCARGOS CORRENTES DA DÍVIDA PÚBLICA	100,00					100,00	100,00		
030201	DESPESAS DIVERSAS	100,00					100,00	100,00		
0303	JUROS DE LOCAÇÃO FINANÇEIRA	1.003,00	664,06		664,06	664,06	338,94	338,94		66,21
030305	MATERIAL DE TRANSPORTE	1.000,00	664,06		664,06	664,06	335,94	335,94		66,41
030306	MATERIAL DE INFORMÁTICA	1,00					1,00	1,00		
030307	MAQUINARIA E EQUIPAMENTO	1,00					1,00	1,00		

a) (11 = 7 / 3 * 100)

MAPA DO CONTROLO ORÇAMENTAL DA DESPESA POR CLASSIFICAÇÃO ORGÂNICA

ENTIDADE CIML - COMUNIDADE INTERMUNICIPAL MENHO\LIMA (CIM ALTO MINHO)

12
RESOLUÇÃO
ANO 2010
PAG. 3

CLASSIFICAÇÃO		DOTAÇÕES	COMPROMISSOS ASSUMIDOS			DESPESA PAGA	DIFERENÇAS			GRAU DE EXECUÇÃO ORÇAMENTAL DA DESPESA (11) a)
			CORRIGIDAS	EXERCÍCIO	EXERCÍCIOS FUTUROS		TOTAL	DOTAÇÃO NÃO COMPROMETIDA (8 = 3 - 4)	SALDO (9 = 3 - 7)	
CÓDIGO (1)	DESCRIÇÃO (2)	(3)	(4)	(5)	(6)	(7)	(8 = 3 - 4)	(9 = 3 - 7)	(10 = 4 - 7)	(11) a)
030308	OUTROS INVESTIMENTOS	1,00					1,00	1,00		
0305	OUTROS JUROS	500,00	67,03		67,03	67,03	432,97	432,97		13,41
030502	OUTROS	500,00	67,03		67,03	67,03	432,97	432,97		13,41
0306	OUTROS ENCARGOS FINANCEIROS	1.400,00	267,48		267,48	267,48	1.132,52	1.132,52		19,11
030601	OUTROS ENCARGOS FINANCEIROS	1.400,00	267,48		267,48	267,48	1.132,52	1.132,52		19,11
04	TRANSFERÊNCIAS CORRENTES	123.006,00	32.957,06		32.957,06	32.957,06	90.048,94	90.048,94		26,79
0401	SOCIEDADES E QUASE-SOCIEDADES FINANCEIRAS	1,00					1,00	1,00		
040102	PRIVADAS	1,00					1,00	1,00		
0403	ADMINISTRAÇÃO CENTRAL	31.002,00	30.959,46		30.959,46	30.959,46	42,54	42,54		99,86
040301	ESTADO	1,00					1,00	1,00		
040305	SERVIÇOS E FUNDOS AUTÓNOMOS	31.001,00	30.959,46		30.959,46	30.959,46	41,54	41,54		99,87
0405	ADMINISTRAÇÃO LOCAL	90.001,00					90.001,00	90.001,00		
040501	CONTINENTE	90.001,00					90.001,00	90.001,00		
04050101	MUNICÍPIOS	90.000,00					90.000,00	90.000,00		
0405010101	MUNICÍPIO DE ARCOS DE VALDEVEZ	10.000,00					10.000,00	10.000,00		
0405010102	MUNICÍPIO DE CAMINHA	10.000,00					10.000,00	10.000,00		
0405010103	MUNICÍPIO DE MELGACÃO	10.000,00					10.000,00	10.000,00		
0405010104	MUNICÍPIO DE MONÇÃO	10.000,00					10.000,00	10.000,00		
0405010105	MUNICÍPIO DE PAREDES DE COURA	10.000,00					10.000,00	10.000,00		
0405010106	MUNICÍPIO DE PONTE DA BARCA	10.000,00					10.000,00	10.000,00		
0405010107	MUNICÍPIO DE PONTE DE LIMA	10.000,00					10.000,00	10.000,00		
0405010108	MUNICÍPIO DE VALENÇA	10.000,00					10.000,00	10.000,00		
0405010109	MUNICÍPIO DE VILA NOVA DE CERVEIRA	10.000,00					10.000,00	10.000,00		
0405010199	OUTROS MUNICÍPIOS									
04050102	ASSOCIAÇÕES DE MUNICÍPIOS	1,00					1,00	1,00		
0405010204	ASSOCIAÇÕES DE MUNICÍPIOS	1,00					1,00	1,00		
0407	INSTITUIÇÕES SEM FINS LUCRATIVOS	2.000,00	1.997,60		1.997,60	1.997,60	2,40	2,40		99,88
040701	INSTITUIÇÕES SEM FINS LUCRATIVOS	2.000,00	1.997,60		1.997,60	1.997,60	2,40	2,40		99,88
04070101	INSTITUIÇÕES SEM FINS LUCRATIVOS	2.000,00	1.997,60		1.997,60	1.997,60	2,40	2,40		99,88
0407010100	INSTITUIÇÕES SEM FINS LUCRATIVOS									
0407010101	AREALTO MINHO	1.000,00	1.000,00		1.000,00	1.000,00				100,00
0407010102	OUTRAS	1.000,00	997,60		997,60	997,60	2,40	2,40		99,76
0408	FAMÍLIAS	1,00					1,00	1,00		
040802	OUTRAS	1,00					1,00	1,00		
04080299	OUTRAS	1,00					1,00	1,00		
0409	RESTO DO MUNDO	1,00					1,00	1,00		
040901	RESTO DO MUNDO- UNIÃO EUROPEIA- INSTITUIÇÕES	1,00					1,00	1,00		
04090103	OUTROS	1,00					1,00	1,00		
06	OUTRAS DESPESAS CORRENTES	5.404,00	4.277,73		4.277,73	4.277,73	1.126,27	1.126,27		79,16
0602	DIVERSAS	5.404,00	4.277,73		4.277,73	4.277,73	1.126,27	1.126,27		79,16
060201	IMPOSTOS E TAXAS	1,00					1,00	1,00		
060202	ACTIVOS INCORPÓREOS	1.000,00					1.000,00	1.000,00		
060203	OUTRAS	4.403,00	4.277,73		4.277,73	4.277,73	125,27	125,27		97,15
06020301	OUTRAS RESTITUIÇÕES	1,00					1,00	1,00		
06020302	IVA PAGO	3.800,00	3.727,10		3.727,10	3.727,10	72,90	72,90		98,08
06020303	DIFERENÇAS DE CÂMBIO	1,00					1,00	1,00		
06020304	SERVIÇOS BANCÁRIOS	600,00	550,63		550,63	550,63	49,37	49,37		91,77
06020305	OUTRAS	1,00					1,00	1,00		
07	AQUISIÇÃO DE BENS DE CAPITAL	956.595,91	795.209,04		795.209,04	267.488,65	161.386,87	689.107,26	527.720,39	27,96
0701	INVESTIMENTOS	938.321,63	775.077,90		775.077,90	247.357,51	143.043,73	670.764,12	527.720,39	26,94
070103	EDIFÍCIOS	4.800,00					4.800,00	4.800,00		
07010301	INSTALAÇÕES DE SERVIÇOS	4.800,00					4.800,00	4.800,00		
070104	CONSTRUÇÕES DIVERSAS									
07010413	OUTROS									
070106	MATERIAL DE TRANSPORTES	20.500,00	20.146,50		20.146,50	20.146,50	353,50	353,50		98,28
07010602	OUTRO	20.500,00	20.146,50		20.146,50	20.146,50	353,50	353,50		98,28
070107	EQUIPAMENTO DE INFORMÁTICA	43.725,06	4.620,08		4.620,08	4.620,08	39.104,98	39.611,66	506,68	9,41

a) (11 = 7 / 3 * 100)

MAPA DO CONTROLO ORÇAMENTAL DA DESPESA POR CLASSIFICAÇÃO ORGÂNICA

ENTIDADE CÍML - COMUNIDADE INTERMUNICIPAL MINHO\LIMA (CIM ALTO MINHO)

121244
Resor.
4.
ANO 2010
PAG. 4

CLASSIFICAÇÃO		DOTAÇÕES CORRIGIDAS	COMPROMISSOS ASSUMIDOS			DESPESA PAGA	DIFERENÇAS			GRAU DE EXECUÇÃO ORÇAMENTAL DA DESPESA (11) a)
CÓDIGO (1)	DESCRIÇÃO (2)		EXERCÍCIO (4)	EXERCÍCIOS FUTUROS (5)	TOTAL (6)		DOTAÇÃO NÃO COMPROMETIDA (8 = 3 - 4)	SALDO (9 = 3 - 7)	COMPROMISSOS POR PAGAR (10 = 4 - 7)	
070108	SOFTWARE INFORMÁTICO	56.901,40	885,00		885,00	885,00	56.016,40	56.016,40		1,56
070109	EQUIPAMENTO ADMINISTRATIVO	15.100,00	7.229,67		7.229,67	7.229,67	7.870,33	7.870,33		47,88
070110	EQUIPAMENTO BÁSICO	769.595,37	742.196,65		742.196,65	214.982,94	27.398,52	554.612,23	527.213,71	27,93
07011002	OUTRO	769.595,37	742.196,65		742.196,65	214.982,94	27.398,52	554.612,23	527.213,71	27,93
070111	FERRAMENTAS E UTENSÍLIOS	500,00					500,00	500,00		
070112	ARTIGOS E OBJECTOS DE VALOR	2.000,00					2.000,00	2.000,00		
070113	INVESTIMENTOS INCORPÓREOS									
070115	OUTROS INVESTIMENTOS	5.000,00					5.000,00	5.000,00		
0702	LOCAÇÃO FINANCEIRA	31.421,60	20.131,14		20.131,14	20.131,14	11.290,46	11.290,46		64,07
070205	MATERIAL DE TRANSPORTE-LOCAÇÃO FINANCEIRA	31.421,60	20.131,14		20.131,14	20.131,14	11.290,46	11.290,46		64,07
070209	OUTROS INVESTIMENTOS-LOCAÇÃO FINANCEIRA									
0703	BENS DE DOMÍNIO PÚBLICO	7.052,68					7.052,68	7.052,68		
070303	OUTRAS CONSTRUÇÕES E INFRA-ESTRUTURAS	7.052,68					7.052,68	7.052,68		
07030313	OUTROS	7.052,68					7.052,68	7.052,68		
08	TRANSFERÊNCIAS DE CAPITAL	194.722,00					194.722,00	194.722,00		
0805	ADMINISTRAÇÃO LOCAL	194.722,00					194.722,00	194.722,00		
080501	CONTINENTE	194.722,00					194.722,00	194.722,00		
08050101	MUNICÍPIOS	194.722,00					194.722,00	194.722,00		
0805010101	MUNICÍPIO DE ARCOS DE VALDEVEZ	16.520,00					16.520,00	16.520,00		
0805010102	MUNICÍPIO DE CAMINHA	19.440,00					19.440,00	19.440,00		
0805010103	MUNICÍPIO DE MELGAÇO	7.560,00					7.560,00	7.560,00		
0805010104	MUNICÍPIO DE MONÇÃO	21.600,00					21.600,00	21.600,00		
0805010105	MUNICÍPIO DE PAREDES DE COURA	11.880,00					11.880,00	11.880,00		
0805010106	MUNICÍPIO DE PONTE DA BARCA	23.760,00					23.760,00	23.760,00		
0805010107	MUNICÍPIO DE PONTE DE LIMA	57.240,00					57.240,00	57.240,00		
0805010108	MUNICÍPIO DE VALENÇA	20.520,00					20.520,00	20.520,00		
0805010109	MUNICÍPIO DE VILA NOVA DE CERVEIRA	16.200,00					16.200,00	16.200,00		
0805010199	OUTROS MUNICÍPIOS	1,00					1,00	1,00		
0807	INSTITUIÇÕES SEM FINS LUCRATIVOS	1,00					1,00	1,00		
080701	INSTITUIÇÕES SEM FINS LUCRATIVOS-	1,00					1,00	1,00		
09	ACTIVOS FINANCEIROS	1,00					1,00	1,00		
0901	DEPOSITOS CERTIFICADOS DE DEPOSITOS E POUÇANÇAS	1,00					1,00	1,00		
090103	SOCIEDADES FINANCEIRAS-BANCOS E OUTRAS INSTITUIÇÕES FINANCEIRAS	1,00					1,00	1,00		
10	PASSIVOS FINANCEIROS	149.000,00	149.000,00		149.000,00	149.000,00				100,00
1005	EMPRÉSTIMOS A CURTO PRAZO									
100503	SOC.FINANCEIRAS-BANCOS E OUTRAS INSTTT.FINANCEIRAS									
1006	EMPRÉSTIMOS A MÉDIO E LONGO PRAZOS	149.000,00	149.000,00		149.000,00	149.000,00				100,00
100603	SOC.FINANCEIRAS-BANCOS E OUTRAS INSTTT.FINANCEIRAS	149.000,00	149.000,00		149.000,00	149.000,00				100,00
11	OUTRAS DESPESAS DE CAPITAL	2,00					2,00	2,00		
1102	DIVERSAS	2,00					2,00	2,00		
110201	RESTITUIÇÕES	1,00					1,00	1,00		
110299	OUTRAS	1,00					1,00	1,00		
TOTAL		3.912.841,09	2.725.599,79		2.725.599,79	1.772.460,04	1.187.241,30	2.140.381,05	953.139,75	45,30

a) (11 = 7 / 3 * 100)

ORGÃO EXECUTIVO
Em 14 de Abril de 2011

ORGÃO DELIBERATIVO
Em 2 de Maio de 2011

[Handwritten signatures and stamps]

[Handwritten signature]
Resor.
4.

MAPA DO CONTROLO ORÇAMENTAL DA DESPESA

ENTIDADE CIML - COMUNIDADE INTERMUNICIPAL MINHO\LIMA (CIM ALTO MINHO)

ANO 2010
PAG. 1

Handwritten signature and notes:
M. J. Costa
M. J. Costa
M. J. Costa

CLASSIFICAÇÃO		DOTAÇÕES	COMPROMISSOS ASSUMIDOS			DESPESA PAGA	DIFERENÇAS			GRAU DE EXECUÇÃO ORÇAMENTAL DA DESPESA (11) a)
			EXERCÍCIO	EXERCÍCIOS FUTUROS	TOTAL		DOTAÇÃO NÃO COMPROMETIDA (8 = 3 - 4)	SALDO (9 = 3 - 7)	COMPROMISSOS POR PAGAR (10 = 4 - 7)	
ECONÓMICA (1)	DESCRIÇÃO (2)	CORRIGIDAS (3)	(4)	(5)	(6)	(7)	(8 = 3 - 4)	(9 = 3 - 7)	(10 = 4 - 7)	(11) a)
	DESPESAS CORRENTES	2.612.520,18	1.781.390,75		1.781.390,75	1.355.971,39	831.129,43	1.256.548,79	425.419,36	51,90
01	DESPESAS COM O PESSOAL	896.860,23	841.563,68		841.563,68	841.563,68	55.296,57	55.296,57		93,83
0101	REMUNERAÇÕES CERTAS E PERMANENTES	703.594,59	699.458,29		699.458,29	699.458,29	4.136,30	4.136,30		99,41
010103	PESSOAL DOS QUADROS- REGIME DA FUNÇÃO PÚBLICA	428.536,73	428.445,23		428.445,23	428.445,23	91,50	91,50		99,98
010104	PESSOAL DOS QUADROS -REGIME DO CONTRATO INDIVIDUAL	1,00					1,00	1,00		
010106	PESSOAL CONTRATADO ATERNO	127.681,42	127.519,48		127.519,48	127.519,48	161,94	161,94		99,87
010107	PESSOAL EM REGIME DE TAREFA OU AVENÇA	1,00					1,00	1,00		
010109	PESSOAL EM QUALQUER OUTRA SITUAÇÃO	1.400,00					1.400,00	1.400,00		
010110	GRATIFICAÇÕES	2,00					2,00	2,00		
01011002	PESSOAL DOS QUADROS	1,00					1,00	1,00		
01011003	OUTROS	1,00					1,00	1,00		
010111	REPRESENTAÇÃO	20.377,87	20.076,72		20.076,72	20.076,72	301,15	301,15		98,52
010113	SUBSÍDIO DE REFEIÇÃO	31.958,22	31.837,12		31.837,12	31.837,12	121,10	121,10		99,62
01011301	PESSOAL DOS QUADROS	22.423,31	22.361,99		22.361,99	22.361,99	61,32	61,32		99,73
01011302	PESSOAL EM QUALQUER OUTRA SITUAÇÃO	9.534,91	9.475,13		9.475,13	9.475,13	59,78	59,78		99,37
010114	SUBSÍDIOS DE FÉRIAS E NATAL	93.536,35	91.579,74		91.579,74	91.579,74	1.956,61	1.956,61		97,91
01011401	PESSOAL DOS QUADROS	72.839,45	70.894,35		70.894,35	70.894,35	1.945,10	1.945,10		97,33
01011402	PESSOAL EM QUALQUER OUTRA SITUAÇÃO	20.696,90	20.685,39		20.685,39	20.685,39	11,51	11,51		99,94
010115	REMUNERAÇÃO POR DOENÇA E MATERNIDADE/PATERNIDADE	100,00					100,00	100,00		
0102	ABONOS VARIÁVEIS OU EVENTUAIS	39.102,00	20.966,94		20.966,94	20.966,94	18.135,06	18.135,06		53,62
010202	HORAS EXTRAORDINÁRIAS	1.000,00	890,62		890,62	890,62	109,38	109,38		89,06
010204	AJUDAS DE CUSTO	19.000,00	14.925,32		14.925,32	14.925,32	4.074,68	4.074,68		78,55
010206	FORMAÇÃO	100,00					100,00	100,00		
010212	INDENIZACÕES POR CESSAÇÃO DE FUNÇÕES	1,00					1,00	1,00		
010213	OUTROS SUPLEMENTOS E PREMIOS	19.001,00	5.151,00		5.151,00	5.151,00	13.850,00	13.850,00		27,11
0103	SEGURANÇA SOCIAL	154.163,66	121.138,45		121.138,45	121.138,45	33.025,21	33.025,21		78,58
010301	ENCARGOS COM A SAÚDE	1,00					1,00	1,00		
010302	OUTROS ENCARGOS COM A SAÚDE	11.400,00	11.388,26		11.388,26	11.388,26	11,74	11,74		99,90
010303	SUBSÍDIO FAMILIAR A CRIANÇAS E JOVENS	800,00	750,68		750,68	750,68	49,32	49,32		93,83
010304	OUTRAS PRESTAÇÕES FAMILIARES	1,00					1,00	1,00		
010305	CONTRIBUIÇÕES PARA A SEGURANÇA SOCIAL	139.759,66	106.888,37		106.888,37	106.888,37	32.871,29	32.871,29		76,48
01030501	ADSE	1,00					1,00	1,00		
01030502	CAIXA GERAL DE APOSENTAÇÕES	77.912,73	46.112,57		46.112,57	46.112,57	31.800,16	31.800,16		59,18
0103050201	CAIXA GERAL DE APOSENTAÇÕES	46.161,82	46.112,57		46.112,57	46.112,57	49,25	49,25		99,89
0103050202	REGIME GERAL	31.750,91					31.750,91	31.750,91		
01030503	SEGURANÇA SOCIAL - REGIME GERAL	61.844,93	60.775,80		60.775,80	60.775,80	1.069,13	1.069,13		98,27
01030504	OUTRAS	1,00					1,00	1,00		
010306	ACIDENTES EM SERVIÇOS E DOENÇAS PROFISSIONAIS	1,00					1,00	1,00		
010309	SEGUROS	2.200,00	2.111,14		2.111,14	2.111,14	88,86	88,86		95,96
01030901	SEGURO DE ACIDENTES DE TRABALHO E DOENÇAS PROFISSIONAIS	2.200,00	2.111,14		2.111,14	2.111,14	88,86	88,86		95,96
010310	OUTRAS DESPESAS DE SEGURANÇA SOCIAL	1,00					1,00	1,00		
02	AQUISIÇÃO DE BENS E SERVIÇOS	1.581.945,93	900.079,45		900.079,45	474.660,09	681.866,48	1.107.285,84	425.419,36	30,00
0201	AQUISIÇÃO DE BENS	70.020,00	55.858,96		55.858,96	46.525,63	14.161,04	23.494,37	9.333,33	66,45
020101	MATÉRIAS-PRIMAS E SUBSIDIÁRIAS	1,00					1,00	1,00		
020102	COMBUSTÍVEIS E LUBRIFICANTES	21.401,00	21.385,74		21.385,74	21.385,74	15,26	15,26		99,99
02010201	GASOLINA	7.380,00	7.371,68		7.371,68	7.371,68	8,32	8,32		99,89
02010202	GASÓLEO	14.020,00	14.014,06		14.014,06	14.014,06	5,94	5,94		99,96
02010299	OUTROS	1,00					1,00	1,00		
020104	LIMPEZA E HIGIENE	2.500,00	2.351,05		2.351,05	1.817,79	148,95	682,21	533,26	72,71
020107	VESTUÁRIO E ARTIGOS PESSOAIS	600,00	515,46		515,46		84,54	600,00	515,46	
020108	MATERIAL DE ESCRITÓRIO	22.000,00	11.462,36		11.462,36	9.999,19	10.537,64	12.000,81	1.463,17	45,45
020109	PRODUTOS QUÍMICOS E FARMACÊUTICOS	1,00					1,00	1,00		
020110	PRODUTOS VENDIDOS NAS FARMÁCIAS	1,00					1,00	1,00		
020111	MATERIAL DE CONSUMO CLÍNICO	10.095,00	10.095,10		10.095,10	5.342,73	0,50	4.753,27	4.752,37	52,92

a) (11 = 7 / 3 * 100)

MAPA DO CONTROLO ORÇAMENTAL DA DESPESA

ENTIDADE CIML - COMUNIDADE INTERMUNICIPAL MINHO\LIMA (CIM ALTO MINHO)

ANO 2010
PAG. 2

CLASSIFICAÇÃO		DOTAÇÕES	COMPROMISSOS ASSUMIDOS			DESPESA PAGA	DIFERENÇAS			GRAU DE EXECUÇÃO ORÇAMENTAL DA DESPESA (11) a)
			EXERCÍCIO	EXERCÍCIOS FUTUROS	TOTAL		DOTAÇÃO NÃO COMPROMETIDA (8 = 3 - 4)	SALDO (9 = 3 - 7)	COMPROMISSOS POR PAGAR (10 = 4 - 7)	
ECONÓMICA (1)	DESCRIÇÃO (2)	CORRIGIDAS (3)	(4)	(5)	(6)	(7)	(8 = 3 - 4)	(9 = 3 - 7)	(10 = 4 - 7)	(11) a)
020115	PRÉMIOS, CONDECORAÇÕES E OFERTAS	100,00					100,00	100,00		
020117	FERRAMENTAS E UTENSÍLIOS	700,00	693,35		693,35	693,35	6,65	6,65		99,05
020119	ARTIGOS HONORÍFICOS E DE DECORAÇÃO	3.500,00	2.996,16		2.996,16	1.498,08	503,84	2.001,92	1.498,08	42,80
020121	OUTROS BENS	9.120,00	6.359,74		6.359,74	5.788,75	2.760,26	3.331,25	570,99	63,47
0202	AQUISIÇÃO DE SERVIÇOS	1.511.925,93	844.220,49		844.220,49	428.134,46	667.705,44	1.083.791,47	416.086,03	28,32
020201	ENCARGOS DE INSTALAÇÕES	33.000,00	31.739,04		31.739,04		1.260,96	1.260,96		96,18
020202	LIMPEZA E HIGIENE	12.784,00	12.331,64		12.331,64	11.719,55	452,36	1.064,45	612,09	91,67
020203	CONSERVAÇÃO DE BENS	13.500,00	11.953,71		11.953,71	11.387,09	1.546,29	2.112,91	566,62	84,35
020204	LOCAÇÃO DE EDIFÍCIOS	24.062,24	1.811,75		1.811,75	1.811,75	22.250,49	22.250,49		7,53
020205	LOCAÇÃO DE MATERIAL DE INFORMÁTICA	5.001,00					5.001,00	5.001,00		
020206	LOCAÇÃO DE MATERIAL DE TRANSPORTE	24.500,00	23.742,89		23.742,89	23.742,89	757,11	757,11		96,91
020208	LOCAÇÃO DE OUTROS BENS	11.074,22	5.294,51		5.294,51	5.294,51	5.779,71	5.779,71		47,81
020209	COMUNICAÇÕES	18.500,00	18.275,96		18.275,96	15.883,79	224,04	2.616,21	2.392,17	85,86
020210	TRANSPORTES	1,00					1,00	1,00		
020211	REPRESENTAÇÃO DOS SERVIÇOS	12.300,00	4.584,25		4.584,25	4.584,25	7.715,75	7.715,75		37,27
020212	SEGUROS	4.500,00	4.498,70		4.498,70	4.498,70	1,30	1,30		99,97
020213	DESLOCAÇÕES E ESTADAS	20.100,00	6.408,64		6.408,64	6.408,64	13.691,36	13.691,36		31,88
020214	ESTUDOS, PARECERES, PROJECTOS E CONSULTADORIA	412.717,90	345.840,00		345.840,00	96.586,50	66.877,90	316.131,40	249.253,50	23,40
020215	FORMAÇÃO	3.700,00	3.684,00		3.684,00		16,00	3.700,00	3.684,00	
020216	SEMINÁRIOS, EXPOSIÇÕES E SIMILARES	2.000,00					2.000,00	2.000,00		
020217	PUBLICIDADE	69.766,00	37.611,22		37.611,22		32.154,78	68.960,44	36.805,66	1,15
020218	VIGILÂNCIA E SEGURANÇA	1,00					1,00	1,00		
020219	ASSISTÊNCIA TÉCNICA	200,00					200,00	200,00		
020220	OUTROS TRABALHOS ESPECIALIZADOS	743.316,57	293.145,43		293.145,43	197.361,44	450.171,14	545.955,13	95.783,99	26,55
020224	ENCARGOS DE COBRANÇA DE RECEITAS	1,00					1,00	1,00		
020225	OUTROS SERVIÇOS	100.901,00	43.298,75		43.298,75	16.310,75	57.602,25	84.590,25	26.988,00	16,17
02022502	SERVIÇOS DE FORMAÇÃO	100.001,00	42.980,00		42.980,00	15.992,00	57.021,00	84.009,00	26.988,00	15,99
02022503	OUTROS	900,00	318,75		318,75	318,75	581,25	581,25		35,42
03	JUROS E OUTROS ENCARGOS	5.304,00	2.512,83		2.512,83	2.512,83	2.791,17	2.791,17		47,38
0301	JUROS DA DÍVIDA PÚBLICA	2.301,00	1.514,26		1.514,26	1.514,26	786,74	786,74		65,81
030103	SOCIEDADES FINANCEIRAS - BANCOS E OUTRAS INSTITUIÇÕES FINANCEIRAS	2.301,00	1.514,26		1.514,26	1.514,26	786,74	786,74		65,81
03010301	EMPRÉSTIMOS DE CURTO PRAZO	2.300,00	1.514,26		1.514,26	1.514,26	785,74	785,74		65,84
03010302	EMPRÉSTIMOS DE MÉDIO E LONGO PRAZOS	1,00					1,00	1,00		
0302	OUTROS ENCARGOS CORRENTES DA DÍVIDA PÚBLICA	100,00					100,00	100,00		
030201	DESPESAS DIVERSAS	100,00					100,00	100,00		
0303	JUROS DE LOCAÇÃO FINANCEIRA	1.003,00	664,06		664,06	664,06	338,94	338,94		66,21
030305	MATERIAL DE TRANSPORTE	1.000,00	664,06		664,06	664,06	335,94	335,94		66,41
030306	MATERIAL DE INFORMÁTICA	1,00					1,00	1,00		
030307	MAQUINARIA E EQUIPAMENTO	1,00					1,00	1,00		
030308	OUTROS INVESTIMENTOS	1,00					1,00	1,00		
0305	OUTROS JUROS	500,00	67,03		67,03	67,03	432,97	432,97		13,41
030502	OUTROS	500,00	67,03		67,03	67,03	432,97	432,97		13,41
0306	OUTROS ENCARGOS FINANCEIROS	1.400,00	267,48		267,48	267,48	1.132,52	1.132,52		19,11
030601	OUTROS ENCARGOS FINANCEIROS	1.400,00	267,48		267,48	267,48	1.132,52	1.132,52		19,11
04	TRANSFERÊNCIAS CORRENTES	123.006,00	32.957,06		32.957,06	32.957,06	90.048,94	90.048,94		26,79
0401	SOCIEDADES E QUASE-SOCIEDADES FINANCEIRAS	1,00					1,00	1,00		
040102	PRIVADAS	1,00					1,00	1,00		
0403	ADMINISTRAÇÃO CENTRAL	31.002,00	30.959,46		30.959,46	30.959,46	42,54	42,54		99,86
040301	ESTADO	1,00					1,00	1,00		
040305	SERVIÇOS E FUNDOS AUTÓNOMOS	31.001,00	30.959,46		30.959,46	30.959,46	41,54	41,54		99,87
0405	ADMINISTRAÇÃO LOCAL	90.001,00					90.001,00	90.001,00		
040501	CONTINENTE	90.001,00					90.001,00	90.001,00		
04050101	MUNICÍPIOS	90.000,00					90.000,00	90.000,00		
0405010101	MUNICÍPIO DE ARCOS DE VALDEVEZ	10.000,00					10.000,00	10.000,00		
0405010102	MUNICÍPIO DE CAMINHA	10.000,00					10.000,00	10.000,00		
0405010103	MUNICÍPIO DE MELGAÇO	10.000,00					10.000,00	10.000,00		

a) (11 = 7 / 3 * 100)

MAPA DO CONTROLO ORÇAMENTAL DA DESPESA

ENTIDADE CIML - COMUNIDADE INTERMUNICIPAL MINHO\LIMA (CIM ALTO MINHO)

ANO 2010
PAG. 3

CLASSIFICAÇÃO		DOTAÇÕES CORRIGIDAS (3)	COMPROMISSOS ASSUMIDOS			DESPESA PAGA (7)	DIFERENÇAS			GRAU DE EXECUÇÃO ORÇAMENTAL DA DESPESA (11) a)
ECONÓMICA (1)	DESCRIÇÃO (2)		EXERCÍCIO (4)	EXERCÍCIOS FUTUROS (5)	TOTAL (6)		DOTAÇÃO NÃO COMPROMETIDA (8 = 3 - 4)	SALDO (9 = 3 - 7)	COMPROMISSOS POR PAGAR (10 = 4 - 7)	
0405010104	MUNICÍPIO DE MONÇÃO	10.000,00					10.000,00	10.000,00		
0405010105	MUNICÍPIO DE PAREDES DE COURA	10.000,00					10.000,00	10.000,00		
0405010106	MUNICÍPIO DE PONTE DA BARCA	10.000,00					10.000,00	10.000,00		
0405010107	MUNICÍPIO DE PONTE DE LIMA	10.000,00					10.000,00	10.000,00		
0405010108	MUNICÍPIO DE VALENÇA	10.000,00					10.000,00	10.000,00		
0405010109	MUNICÍPIO DE VILA NOVA DE CERVEIRA	10.000,00					10.000,00	10.000,00		
04050102	ASSOCIAÇÕES DE MUNICÍPIOS	1,00					1,00	1,00		
0405010204	ASSOCIAÇÕES DE MUNICÍPIOS	1,00					1,00	1,00		
0407	INSTITUIÇÕES SEM FINS LUCRATIVOS	2.000,00	1.997,60		1.997,60	1.997,60	2,40	2,40		99,88
040701	INSTITUIÇÕES SEM FINS LUCRATIVOS	2.000,00	1.997,60		1.997,60	1.997,60	2,40	2,40		99,88
04070101	INSTITUIÇÕES SEM FINS LUCRATIVOS	2.000,00	1.997,60		1.997,60	1.997,60	2,40	2,40		99,88
0407010101	AREALTO MINHO	1.000,00	1.000,00		1.000,00	1.000,00				100,00
0407010102	OUTRAS	1.000,00	997,60		997,60	997,60	2,40	2,40		99,76
0408	FAMÍLIAS	1,00					1,00	1,00		
040802	OUTRAS	1,00					1,00	1,00		
04080299	OUTRAS	1,00					1,00	1,00		
0409	RESTO DO MUNDO	1,00					1,00	1,00		
040901	RESTO DO MUNDO- UNIÃO EUROPEIA- INSTITUIÇÕES	1,00					1,00	1,00		
04090103	OUTROS	1,00					1,00	1,00		
06	OUTRAS DESPESAS CORRENTES	5.404,00	4.277,73		4.277,73	4.277,73	1.126,27	1.126,27		79,16
0602	DIVERSAS	5.404,00	4.277,73		4.277,73	4.277,73	1.126,27	1.126,27		79,16
060201	IMPOSTOS E TAXAS	1,00					1,00	1,00		
060202	ACTIVOS INCORPÓREOS	1.000,00					1.000,00	1.000,00		
060203	OUTRAS	4.403,00	4.277,73		4.277,73	4.277,73	125,27	125,27		97,15
06020301	OUTRAS RESTITUIÇÕES	1,00					1,00	1,00		
06020302	IYA PAGO	3.800,00	3.727,10		3.727,10	3.727,10	72,90	72,90		98,08
06020303	DIFERENÇAS DE CÂMBIO	1,00					1,00	1,00		
06020304	SERVIÇOS BANCÁRIOS	600,00	550,63		550,63	550,63	49,37	49,37		91,77
06020305	OUTRAS	1,00					1,00	1,00		
	DESPESAS DE CAPITAL	1.300.320,91	944.209,04		944.209,04	416.488,65	356.111,87	883.832,26	527.720,39	32,03
07	AQUISIÇÃO DE BENS DE CAPITAL	956.595,91	795.209,04		795.209,04	267.488,65	161.386,87	689.107,26	527.720,39	27,96
0701	INVESTIMENTOS	918.221,63	775.077,90		775.077,90	247.357,51	143.043,73	670.764,12	527.720,39	26,94
070103	EDIFÍCIOS	4.800,00					4.800,00	4.800,00		
07010301	INSTALAÇÕES DE SERVIÇOS	4.800,00					4.800,00	4.800,00		
070106	MATERIAL DE TRANSPORTES	20.500,00	20.146,50		20.146,50	20.146,50	353,50	353,50		98,28
07010602	OUTRO	20.500,00	20.146,50		20.146,50	20.146,50	353,50	353,50		98,28
070107	EQUIPAMENTO DE INFORMÁTICA	43.725,06	4.620,08		4.620,08	4.113,40	39.104,98	39.611,66	506,68	9,41
070108	SOFTWARE INFORMÁTICO	56.901,40	885,00		885,00	885,00	56.016,40	56.016,40		1,56
070109	EQUIPAMENTO ADMINISTRATIVO	15.100,00	7.229,67		7.229,67	7.229,67	7.870,33	7.870,33		47,88
070110	EQUIPAMENTO BÁSICO	769.595,17	742.196,65		742.196,65	214.982,94	27.398,52	554.612,23	527.213,71	27,93
07011002	OUTRO	769.595,17	742.196,65		742.196,65	214.982,94	27.398,52	554.612,23	527.213,71	27,93
070111	FERRAMENTAS E UTENSÍLIOS	500,00					500,00	500,00		
070112	ARTIGOS E OBJECTOS DE VALOR	2.000,00					2.000,00	2.000,00		
070113	OUTROS INVESTIMENTOS	5.000,00					5.000,00	5.000,00		
0702	LOCAÇÃO FINANCEIRA	31.421,60	20.131,14		20.131,14	20.131,14	11.290,46	11.290,46		64,07
070205	MATERIAL DE TRANSPORTE-LOCAÇÃO FINANCEIRA	31.421,60	20.131,14		20.131,14	20.131,14	11.290,46	11.290,46		64,07
0703	BENS DE DOMÍNIO PÚBLICO	7.052,68					7.052,68	7.052,68		
070303	OUTRAS CONSTRUÇÕES E INFRA-ESTRUTURAS	7.052,68					7.052,68	7.052,68		
07030313	OUTROS	7.052,68					7.052,68	7.052,68		
08	TRANSFERÊNCIAS DE CAPITAL	194.722,00					194.722,00	194.722,00		
0805	ADMINISTRAÇÃO LOCAL	194.722,00					194.722,00	194.722,00		
080501	CONTINENTE	194.722,00					194.722,00	194.722,00		
08050101	MUNICÍPIOS	194.722,00					194.722,00	194.722,00		
0805010101	MUNICÍPIO DE ARCOS DE VALDEVEZ	16.520,00					16.520,00	16.520,00		
0805010102	MUNICÍPIO DE CAMINHA	19.440,00					19.440,00	19.440,00		

a) (11 = 7 / 3 * 100)

MAPA DO CONTROLO ORÇAMENTAL DA DESPESA

ENTIDADE CIML - COMUNIDADE INTERMUNICIPAL MINHO\LIMA (CIM ALTO MINHO)

ANO 2010
PAG. 4

CLASSIFICAÇÃO		DOTAÇÕES CORRIGIDAS (3)	COMPROMISSOS ASSUMIDOS			DESPESA PAGA (7)	DIFERENÇAS			GRAU DE EXECUÇÃO ORÇAMENTAL DA DESPESA (11) a)
ECONÓMICA (1)	DESCRIÇÃO (2)		EXERCÍCIO (4)	EXERCÍCIOS FUTUROS (5)	TOTAL (6)		DOTAÇÃO NÃO COMPROMETIDA (8 = 3 - 4)	SALDO (9 = 3 - 7)	COMPROMISSOS POR PAGAR (10 = 4 - 7)	
0805010103	MUNICÍPIO DE MELGAÇO	7.560,00					7.560,00	7.560,00		
0805010104	MUNICÍPIO DE MONÇÃO	21.600,00					21.600,00	21.600,00		
0805010105	MUNICÍPIO DE PAREDES DE COURA	11.880,00					11.880,00	11.880,00		
0805010106	MUNICÍPIO DE PONTE DA BARCA	23.760,00					23.760,00	23.760,00		
0805010107	MUNICÍPIO DE PONTE DE LIMA	57.240,00					57.240,00	57.240,00		
0805010108	MUNICÍPIO DE VALENÇA	20.520,00					20.520,00	20.520,00		
0805010109	MUNICÍPIO DE VILA NOVA DE CERVEIRA	16.200,00					16.200,00	16.200,00		
0805010199	OUTROS MUNICÍPIOS	1,00					1,00	1,00		
0807	INSTITUIÇÕES SEM FINS LUCRATIVOS	1,00					1,00	1,00		
080701	INSTITUIÇÕES SEM FINS LUCRATIVOS-	1,00					1,00	1,00		
09	ACTIVOS FINANCEIROS	1,00					1,00	1,00		
0901	DEPOSITOS CERTIFICADOS DE DEPOSITOS E POUANÇAS	1,00					1,00	1,00		
090103	SOCIDADES FINANCEIRAS-BANCOS E OUTRAS INSTITUIÇÕES	1,00					1,00	1,00		
	FINANCEIRAS									
10	PASSIVOS FINANCEIROS	149.000,00	149.000,00		149.000,00	149.000,00				100,00
1006	EMPRÉSTIMOS A MÉDIO E LONGO PRAZOS	149.000,00	149.000,00		149.000,00	149.000,00				100,00
100603	SOC.FINANCEIRAS-BANCOS E OUTRAS INSTIT.FINANCEIRAS	149.000,00	149.000,00		149.000,00	149.000,00				100,00
11	OUTRAS DESPESAS DE CAPITAL	2,00					2,00	2,00		
1102	DIVERSAS	2,00					2,00	2,00		
110201	RESTITUIÇÕES	1,00					1,00	1,00		
110299	OUTRAS	1,00					1,00	1,00		
TOTAL		3.912.841,09	2.725.599,79		2.725.599,79	1.772.460,04	1.187.241,30	2.140.381,05	953.139,75	45,30

a) $(11 = 7 / 3 * 100)$

ORGÃO EXECUTIVO
Em 24 de Maio de 2011

ORGÃO DELIBERATIVO
Em 2 de Maio de 2011

resovar.

AF

MAPA DO CONTROLO ORÇAMENTAL DA RECEITA

ENTIDADE CIML - COMUNIDADE INTERMUNICIPAL MINHO\LIMA (CIM ALTO MINHO)

ANO 2010
PÁG. 1

CLASSIFICAÇÃO ECONÓMICA		PREVISÕES CORRIGIDAS (3)	RECEITAS POR COBRAR NO INÍCIO DO ANO (4)	RECEITAS LIQUIDADAS (5)	LIQUIDAÇÕES ANULADAS (6)	RECEITAS COBRADAS BRUTAS (7)	REEMBOLSOS/RESTITUIÇÕES		RECEITA COBRADA LIQUIDA (10 = 7-9)	RECEITAS POR COBRAR NO FINAL DO ANO (11=4+5-6-7)	GRAU EXEC. FINAN. DAS REC. (12)a
CÓDIGO (1)	DESCRIÇÃO (2)						EMITIDOS (8)	PAGOS (9)			
	RECEITAS CORRENTES	2.827.838,73	152.667,45	1.518.356,54		1.175.991,26			1.175.991,26	495.032,73	41.6
04	TAXAS, MULTAS E OUTRAS PENALIDADES	1,00									
0402	MULTAS E OUTRAS PENALIDADES:	1,00									
040201	JUROS DE MORA	1,00									
05	RENDIMENTOS DE PROPRIEDADE	2.932,94									
0502	JUROS - SOCIEDADES FINANCEIRAS	2.932,94									
050201	BANCOS E OUTRAS INSTITUIÇÕES FINANCEIRAS	2.932,94									
06	TRANSFERÊNCIAS CORRENTES	2.824.896,79	152.667,45	1.479.896,14		1.154.601,50			1.154.601,50	477.962,09	40.9
0601	SOCIEDADES E QUASE-SOCIEDADES NÃO FINANCEIRAS	4,00									
060101	PÚBLICAS	3,00									
06010101	EMPRESAS PÚBLICAS	1,00									
06010102	EMPRESAS PÚBLICAS MUNICIPAIS E INTERMUNICIPAIS	1,00									
06010199	OUTRAS PRIVADAS	1,00									
0603	ADMINISTRAÇÃO CENTRAL	1.715.597,79	4.101,01	792.935,82		513.930,32			513.930,32	283.106,51	30.0
060301	ESTADO	299.581,00		209.581,00		209.581,00			209.581,00	70,0	
06030199	OUTROS	299.581,00		209.581,00		209.581,00			209.581,00	70,0	
060306	ESTADO-PART.COMUNITÁRIA PROJECTOS CO-FINANCIADOS	1.416.015,79	4.101,01	583.354,82		304.349,32			304.349,32	283.106,51	21.5
06030601	FEDER	1.140.717,22		509.290,99		246.609,61			246.609,61	262.681,38	21.6
06030602	FSE	168.000,00	4.101,01	74.063,83		57.739,71			57.739,71	20.425,13	34.4
06030603	OUTROS	107.297,57									
06030604	OUTROS	1,00									
060307	SERVIÇOS E FUNDOS AUTÓNOMOS	1,00									
0605	ADMINISTRAÇÃO LOCAL	1.109.293,00	148.566,44	686.960,32		640.671,18			640.671,18	194.855,58	57.8
060501	CONTINENTE	1.109.293,00	148.566,44	686.960,32		640.671,18			640.671,18	194.855,58	57.8
06050101	MUNICÍPIOS	1.049.293,00	148.566,44	686.960,32		640.671,18			640.671,18	194.855,58	61.1
0605010101	MUNICÍPIO DE ARCOS DE VALDEVEZ	111.936,71	17.770,13	81.310,60		71.032,95			71.032,95	28.047,78	63.5
0605010102	MUNICÍPIO DE CAMINHA	161.319,50	31.035,46	70.316,54		82.217,60			82.217,60	19.134,40	51.0
0605010103	MUNICÍPIO DE MELGAÇO	85.886,88	15.081,69	56.392,73		33.081,69			33.081,69	38.392,73	38.5
0605010104	MUNICÍPIO DE MONÇÃO	96.307,07	15.081,69	59.082,08		51.081,69			51.081,69	23.082,08	53.0
0605010105	MUNICÍPIO DE PAREDES DE COURA	85.038,96	15.081,69	55.968,70		71.050,39			71.050,39	83,6	
0605010106	MUNICÍPIO DE PONTE DE BARCA	115.190,90	17.159,16	65.963,86		70.086,30			70.086,30	13.036,72	60.8
0605010107	MUNICÍPIO DE PONTE DE LIMA	106.317,88		65.099,44		65.099,44			65.099,44	61,2	
0605010108	MUNICÍPIO DE VALENÇA	111.160,93	19.586,49	61.922,86		70.093,63			70.093,63	11.415,72	63.1
0605010109	MUNICÍPIO DE VILA NOVA DE CERVEIRA	88.452,93	17.770,13	61.181,33		78.951,46			78.951,46	89,3	
0605010110	MUNICÍPIO DE VIANA	87.681,24		109.722,18		47.976,03			47.976,03	61.746,15	54.7
06050102	ASSOCIAÇÕES DE MUNICÍPIOS	60.000,00									
0607	INSTITUIÇÕES SEM FINS LUCRATIVOS	1,00									
060701	INSTITUIÇÕES SEM FINS LUCRATIVOS	1,00									
0608	FAMÍLIAS	1,00									
060801	FAMÍLIAS	1,00									
07	VENDA DE BENS E SERVIÇOS CORRENTES	7,00		38.270,40		21.199,76			21.199,76	17.070,64	30285 3.7

a) (12 = 10 / 3 * 100)

MAPA DO CONTROLO ORÇAMENTAL DA RECEITA

ENTIDADE CIML - COMUNIDADE INTERMUNICIPAL MINHO\LIMA (CIM ALTO MINHO)

ANO 2010
PÁG. 2

CLASSIFICAÇÃO ECONÓMICA		PREVISÕES CORRIGIDAS	RECEITAS POR COBRAR NO INÍCIO DO ANO	RECEITAS LIQUIDADAS	LIQUIDAÇÕES ANULADAS	RECEITAS COBRADAS BRUTAS	REEMBOLSOS/RESTITUIÇÕES		RECEITA COBRADA LIQUIDA	RECEITAS POR COBRAR NO FINAL DO ANO	GRAU EXEC. FINAN. DAS REC. (12)a
CÓDIGO	DESCRIÇÃO						EMITIDOS	PAGOS			
(1)	(2)	(3)	(4)	(5)	(6)	(7)	(8)	(9)	(10 = 7-9)	(11=4+5-6-7)	(12)a
0701	VENDA DE BENS	5,00									
070101	MATERIAL DE ESCRITÓRIO	1,00									
070102	LIVROS E DOCUMENTAÇÃO TÉCNICA	1,00									
070103	PUBLICAÇÕES E IMPRESSOS	1,00									
070105	BENS INUTILIZADOS	1,00									
070199	OUTROS	1,00									
0702	SERVIÇOS	2,00		38.270,40		21.199,76			21.199,76	17.070,64	10599,88.0
070201	ALUGUER DE ESPAÇOS E EQUIPAMENTOS	1,00									
070299	OUTROS	1,00		38.270,40		21.199,76			21.199,76	17.070,64	21199,76.0
08	OUTRAS RECEITAS CORRENTES	1,00		190,00		190,00			190,00		19000,0.0
0801	OUTRAS	1,00		190,00		190,00			190,00		19000,0.0
080199	OUTRAS	1,00		190,00		190,00			190,00		19000,0.0
08019999	DIVERSAS	1,00		190,00		190,00			190,00		19000,0.0
	RECEITAS DE CAPITAL	1.085.002,36	489.016,72	459.688,45		638.049,73			638.049,73	310.655,44	58.8
09	VENDAS DE BENS DE INVESTIMENTO	3,00									
0904	OUTROS BENS DE INVESTIMENTO	3,00									
090401	SOCIEDADES E QUASE-SOCIEDADES NÃO FINANCEIRA	3,00									
09040101	EQUIPAMENTO DE TRANSPORTE	1,00									
09040102	MAQUINARIA E EQUIPAMENTO	1,00									
09040103	OUTROS	1,00									
10	TRANSFERÊNCIAS DE CAPITAL	914.999,36	489.016,72	161.688,45		340.049,73			340.049,73	310.655,44	37.2
1001	SOCIEDADES E QUASE-SOCIEDADES NÃO FINANCEIRAS	1,00									
100102	PRIVADAS	1,00									
1003	ADMINISTRAÇÃO CENTRAL	175.901,20									
100306	ESTADO-PARTICIPAÇÃO PORTUGUESA EM PROJECTOS CO-FINANCIADOS	1,00									
100307	ESTADO - PARTICIPAÇÕES COMUNITÁRIAS EM PROJECTOS CO-FINANCIADOS	175.899,20									
10030701	FEDER	170.899,20									
10030703	OUTROS	5.000,00									
100308	SERVIÇOS E FUNDOS AUTÓNOMOS	1,00									
1005	ADMINISTRAÇÃO LOCAL	739.097,16	489.016,72	161.688,45		340.049,73			340.049,73	310.655,44	46.0
100501	CONTINENTE	739.097,16	489.016,72	161.688,45		340.049,73			340.049,73	310.655,44	46.0
10050101	MUNICÍPIOS	739.097,16	489.016,72	161.688,45		340.049,73			340.049,73	310.655,44	46.0
1005010101	MUNICÍPIO DE ARCOS DE VALDEVEZ	52.923,21		53.394,48		53.394,48			53.394,48		100.9
1005010102	MUNICÍPIO DE CAMINHA	89.322,47	26.555,36	2.414,12						28.969,48	
1005010103	MUNICÍPIO DE MELGACO	74.859,79	74.859,79							74.859,79	
1005010104	MUNICÍPIO DE MONÇÃO	73.659,56	64.205,56	9.532,79						73.738,35	
1005010105	MUNICÍPIO DE PAREDES DE COURA	71.675,86	44.944,02	6.683,96		8.000,00			8.000,00	43.627,98	11.2

a) (12 = 10 / 3 * 100)

ENTIDADE CIML - COMUNIDADE INTERMUNICIPAL MINHO\LIMA (CIM ALTO MINHO)

CLASSIFICAÇÃO ECONÓMICA		PREVISÕES CORRIGIDAS (3)	RECEITAS POR COBRAR NO INÍCIO DO ANO (4)	RECEITAS LIQUIDADAS (5)	LIQUIDAÇÕES ANULADAS (6)	RECEITAS COBRADAS BRUTAS (7)	REEMBOLSOS/RESTITUIÇÕES		RECEITA COBRADA LIQUIDA (10 = 7-9)	RECEITAS POR COBRAR NO FINAL DO ANO (11=4+5-6-7)	GRAU EXEC. FINAN. DAS REC. (12)a
CÓDIGO (1)	DESCRIÇÃO (2)						EMITIDOS (8)	PAGOS (9)			
1005010106	MUNICÍPIO DE PONTE DE BARCA	53.854,63	27.122,80	17.973,39		27.326,06			27.326,06	17.770,13	50.7
1005010107	MUNICÍPIO DE PONTE DE LIMA	211.912,24	211.912,45			211.912,45			211.912,45		100.0
1005010108	MUNICÍPIO DE VALENÇA	45.454,49		45.454,49						45.454,49	
1005010109	MUNICÍPIO DE VILA NOVA DE CERVEIRA	65.433,91	39.416,74	26.235,22		39.416,74			39.416,74	26.235,22	60.2
1005010110	OUTROS	1,00									
12	PASSIVOS FINANCEIROS	170.000,00		298.000,00		298.000,00			298.000,00		175.3
1205	EMPRÉSTIMOS A CURTO PRAZO	170.000,00		298.000,00		298.000,00			298.000,00		175.3
120502	SOCIEDADES FINANCEIRAS	170.000,00		298.000,00		298.000,00			298.000,00		175.3
	OUTRAS RECEITAS										
TOTAL		3.912.841,09	641.684,17	1.978.044,99		1.814.040,99			1.814.040,99	805.688,17	46.4

a) (12 = 10 / 3 * 100)

ORGÃO EXECUTIVO
Em 14 de Set de 2010

ORGÃO DELIBERATIVO
Em 2 de Set de 2010

[Handwritten signatures and notes]

[Handwritten signatures and notes]

OBJECTIVO PROGRAMA	DESCRIÇÃO	MONTANTE PREVISTO		MONTANTE EXECUTADO		EXEC. FINAN. CEIRA ANUAL % (a)	EXEC. FINAN. CEIRA GLOBAL % (b)
		ANOS SEQUINTE	TOTAL	ANOS ANTERIORES	TOTAL		
01	AMBIENTE E ORDENAMENTO DO TERRITÓRIO	85.902,88	85.902,88		9.889,00	7,22	7,22
0101	PROTEC/ GEORISK	85.902,88	85.902,88		9.889,00	7,22	7,22
02	DESENVOLVIMENTO ECONÓMICO E PROMOÇÃO	136.908,08	136.908,08		9.889,00	13,15	13,15
0201	MINHO IN	136.908,08	136.908,08		9.889,00	13,15	13,15
03	FORMAÇÃO PROFISSIONAL EDUCACAO	150.000,00	150.000,00		19.728,73	13,15	13,15
0301	FORMAÇÃO PROFISSIONAL	150.000,00	150.000,00		19.728,73	13,15	13,15
04	VALORIZAÇÃO E PROMOÇÃO AMBIENTAL	376.165,63	376.165,63		18.131,91	4,82	4,82
0401	ECOMINHO	88.103,81	88.103,81		18.131,91	4,82	4,82
0402	PROSEGUINDO	162.247,82	162.247,82				
0403	PSP	1.000,00	1.000,00				
0404	ILUMINA ALTO MINHO	34.091,00	34.091,00				
0405	NEA 2	90.723,00	90.723,00				
05	REDE DE ENSINO ESCOLAR - JI EBI	739.126,16	739.126,16				
0501	QUADROS INTERACTIVOS	739.126,16	739.126,16				
06	COOPERAÇÃO TRANSFRONTEIRIÇA	63.232,16	63.232,16				
0601	ECOR EDESANEOSOL	40.281,16	40.281,16				
0602	CTC	22.951,00	22.951,00				
07	INFORMATIZAÇÃO MUNICIPAL	143.553,20	143.553,20				
0701	E-COMPRAS E-ARQUIVOS	66.734,80	66.734,80				
0702	INFOGEO	76.818,40	76.818,40				
08	ECONOMIA DO MAR	45.700,00	45.700,00				
0801	GAC LITORAL NORTE (PROMAR)	44.700,00	44.700,00				
0802	CENTRO DE MAR	1.000,00	1.000,00				
09	EQUIPAMENTO GERAL DOS SERVIÇOS	53.140,00	53.140,00				
0901	EQUIPAMENTO GERAL DOS SERVIÇOS	53.140,00	53.140,00				
19	EQUIPAMENTO GERAL DOS SERVIÇOS	80.000,00	80.000,00				
1901	EQUIPAMENTO GERAL DOS SERVIÇOS	80.000,00	80.000,00				
	TOTAL GERAL	1.873.728,11	1.873.728,11		372.741,16	19,89	19,89

Anotações

a) Execução Financeira Anual = (Executado no Ano * 100) / Previsto no Ano

b) Execução Financeira Global = (Total Executado * 100) / (Realizado em Anos Anteriores + Total Previsto)

Handwritten signature and initials

Large handwritten signature and initials

OBJECTIVO PROGRAMA	DESCRIÇÃO	MONTANTE PREVISTO			MONTANTE EXECUTADO			EXEC. FINAN CEIRA ANUAL % (a)	EXEC. FINAN CEIRA GLOBAL % (b)
		AND	ANOS SEGUINTE	TOTAL	ANOS ANTERIORES	AND	TOTAL		
01	AMBIENTE E ORDENAMENTO DO TERRITÓRIO	18.302,88		18.302,88					
0101	PROTEC/ GEORISK	18.302,88		18.302,88					
02	DESENVOLVIMENTO ECONÓMICO E PROMOÇÃO	17.921,62		17.921,62					
0201	MINHO IN	17.921,62		17.921,62			3.172,00	17.70	
04	VALORIZAÇÃO E PROMOÇÃO AMBIENTAL	33.221,69		33.221,69			3.172,00	17.70	
0401	ECOMINHO	26.169,01		26.169,01					
0402	PROSEGUINDO	7.052,68		7.052,68					
05	REDE DE ENSINO ESCOLAR - JI EBI	739.126,16		739.126,16			211.912,45	28.67	
0501	QUADROS INTERACTIVOS	739.126,16		739.126,16			211.912,45	28.67	
06	COOPERAÇÃO TRANFRONTIÇA	7.781,16		7.781,16			4.878,72	62.70	
0601	ECORDESANESOL	781,16		781,16					
0602	CTC	7.000,00		7.000,00			4.878,72	69.70	
07	INFORMATIZAÇÃO MUNICIPAL	48.342,40		48.342,40					
0701	E-COMPRAS E-ARQUIVOS	7.180,00		7.180,00					
0702	INFOGEO	41.162,40		41.162,40					
08	ECONOMIA DO MAR	5.000,00		5.000,00					
0801	GAC LITORAL NORTE (PROMAR)	5.000,00		5.000,00					
09	EQUIPAMENTO GERAL DOS SERVIÇOS	6.900,00		6.900,00			3.183,35	46.14	
0901	EQUIPAMENTO GERAL DOS SERVIÇOS	6.900,00		6.900,00			3.183,35	46.14	
19	EQUIPAMENTO GERAL DOS SERVIÇOS	80.000,00		80.000,00			44.342,13	55.43	
1901	EQUIPAMENTO GERAL DOS SERVIÇOS	80.000,00		80.000,00			44.342,13	55.43	
	TOTAL GERAL	956.595,91		956.595,91			267.488,65	27.96	

ANOTAÇÕES

- a) Execução Financeira Anual = (Executado no Ano * 100) / Previsto no Ano
- b) Execução Financeira Global = (Total Executado * 100) / (Realizado em Anos Anteriores + Total Previsto)

[Handwritten signature]

[Handwritten signature]

[Handwritten signature]

[Large handwritten signature]

[Large handwritten signature]

OBJECTIVO PROGRAMA	DESCRIÇÃO	MONTANTE PREVISTO		MONTANTE EXECUTADO		EXEC. FINAN CEIRA ANUAL % (a)	EXEC. FINAN CEIRA ANUAL % (b)	
		ANO	ANOS SEQUITES	ANOS ANTERIORES	ANO			TOTAL
		TOTAL	TOTAL	TOTAL	TOTAL			
01	AMBIENTE E ORDENAMENTO DO TERRITÓRIO	67.600,00				67.600,00		
0101	PROTEC/ GEORISK	67.600,00				67.600,00		
02	DESENVOLVIMENTO ECONÓMICO E PROMOÇÃO	118.986,46				118.986,46		
0201	MINHO IN	118.986,46				118.986,46		
03	FORMAÇÃO PROFISSIONAL EDUCAÇÃO	150.000,00				150.000,00		
0301	FORMAÇÃO PROFISSIONAL	150.000,00				150.000,00		
04	VALORIZAÇÃO E PROMOÇÃO AMBIENTAL	342.943,94				342.943,94		
0401	ECOMINHO	61.934,80				61.934,80		
0402	PROSEGUINDO	155.195,14				155.195,14		
0403	PSP	1.000,00				1.000,00		
0404	ILUMINA ALTO MINHO	34.091,00				34.091,00		
0405	NEA 2	90.723,00				90.723,00		
06	COOPERAÇÃO TRANFRONTEIRIÇA	55.451,00				55.451,00		
0601	ECOREDESANEOSOL	39.500,00				39.500,00		
0602	CTC	15.951,00				15.951,00		
07	INFORMATIZAÇÃO MUNICIPAL	95.210,80				95.210,80		
0701	E-COMPRAS E-ARQUIVOS	59.554,80				59.554,80		
0702	INFOGED	35.656,00				35.656,00		
08	ECONOMIA DO MAR	40.700,00				40.700,00		
0801	GAC LITORAL NORTE (PROMAR)	39.700,00				39.700,00		
0802	CENTRO DE MAR	1.000,00				1.000,00		
09	EQUIPAMENTO GERAL DOS SERVIÇOS	46.240,00				46.240,00		
0901	EQUIPAMENTO GERAL DOS SERVIÇOS	46.240,00				46.240,00		
	TOTAL GERAL	917.132,20				917.132,20		

Anotações

a) Execução Financeira Anual = (Executado no Ano * 100) / Previsto no Ano

b) Execução Financeira Global = (Total Executado * 100) / (Realizado em Anos Anteriores + Total Previsto)

[Handwritten signature]
[Handwritten signature]
 H.

[Large handwritten signature]

OBJECTIVO	CÓDIGO DA CLASSIFIC. ECONÓMICA	CÓDIGO/ANO/TIPO/NUMERO DO PROJ. ACÇÃO	DESCRIÇÃO	FORMA DE REALIZAÇÃO	FONTE DE FINANCIAMENTO			DATAS		MONTANTE PREVISTO		MONTANTE EXECUTADO		EXEC. FINAN. CENTRAL ANUAL % (a)	EXEC. FINAN. GLOBAL % (b)
					AC	MA	FC	ANO	INICIO	FIM	ANO	ANOS ANTERIORES	ANO		
									A. TRANSPORTAR ...		433.025,76	29.637,73	29.637,73		
0402	0102/02021	2010 A 17	OUTROS BENS	OUTRA	25.0	75.0	2010/01/01	2011/06/30	1.720,00		1.720,00				
	0102/0701002	2010 I 8	EQUIPAMENTO BÁSICO	OUTRA	25.0	75.0	2010/01/01	2011/06/30	26.169,01		26.169,01				
	0102/020220	2010 A 18	PROSEGUIMENTO	OUTRA	25.0	75.0	2010/01/01	2011/12/31	162.247,82		162.247,82				
	0102/020220	2010 A 19	ESTUDO EXPANSÃO GRANDE ROTA	OUTRA	25.0	75.0	2010/01/01	2011/12/31	125.000,00		125.000,00				
	0102/07030513	2010 I 9	MATERIALIZAÇÃO GRANDE ROTA	OUTRA	25.0	75.0	2010/01/01	2011/12/31	30.195,14		30.195,14				
0403	0102/020220	2010 A 20	MATERIALIZAÇÃO GRANDE ROTA (TR)	OUTRA	25.0	75.0	2010/01/01	2011/12/31	7.052,68		7.052,68				
	0102/020220	2010 A 20	TRABALHOS ESPECIALIZADOS	OUTRA	25.0	75.0	2010/01/01	2010/12/31	1.000,00		1.000,00				
0404	0102/020220	2010 A 21	ILUMINA ALTO MINHO	OUTRA	30.0	70.0	2010/01/01	2010/12/31	34.091,00		34.091,00				
	0102/020220	2010 A 22	GEOTERENCIAMENTO E MONITORIZAÇÃO REGULADORES DE FLUXO LUMINOSO	OUTRA	30.0	70.0	2010/01/01	2010/12/31	32.000,00		32.000,00				
0405	0102/020220	2010 A 23	PROMOÇÃO E DIFUSÃO	OUTRA	30.0	70.0	2010/01/01	2010/12/31	2.091,00		2.091,00				
	0102/020220	2010 A 24	NEA 2	OUTRA	40.0	60.0	2010/01/01	2012/12/31	90.723,00		90.723,00				
	0102/020211	2010 A 24	TRABALHOS ESPECIALIZADOS	OUTRA	40.0	60.0	2010/01/02	22/34/07/18	80.923,00		80.923,00				
	0102/020213	2010 A 24	REUNIÕES PARCELA	OUTRA	40.0	60.0	2010/01/01	2011/12/31	9.800,00		9.800,00				
	0102/020220	2010 A 24	REDE DE ENSINO ESCOLAR - JI EB1	OUTRA	25.0	75.0	2010/01/01	2011/12/31	1.000,00		1.000,00				
0501	0102/0701002	2009 I 13	QUADROS INTERACTIVOS	OUTRA	0.7	0.3	2009/06/01	2009/12/31	8.800,00		8.800,00				
	0102/020220	2010 A 25	EQUIPAMENTO BÁSICO QUADROS INTERACTIVOS	OUTRA	739	126,16	2010/01/01	2011/12/31	739.126,16		739.126,16				
	0102/070107	2010 I 10	COOPERAÇÃO TRANSPARENTIÇA	OUTRA	63	232,16	2010/01/01	2011/12/31	63.232,16		63.232,16				
	0102/020220	2010 A 26	ECORDESMEUSOL	OUTRA	40	281,16	2010/01/01	2011/12/31	40.281,16		40.281,16				
	0102/070107	2010 I 10	BOAS PRÁTICAS GESTÃO RECURSOS HÍDRICOS	OUTRA	39	500,00	2010/01/01	2011/12/31	39.500,00		39.500,00				
0602	0102/020220	2010 A 26	CTC	OUTRA	22	951,00	2010/01/01	2011/12/31	22.951,00		22.951,00				
	0102/070107	2010 I 11	SESSÕES TEMÁTICAS / ESTÚDIOS	OUTRA	15	951,00	2010/01/01	2011/12/31	15.951,00		15.951,00				
	0102/070109	2010 I 11	EQUIPAMENTO DIVERSO	OUTRA	25.0	75.0	2010/01/01	2011/12/31	7.000,00		7.000,00				
	0102/020220	2010 A 27	INFORMATIZAÇÃO MUNICIPAL	OUTRA	5	000,00	2010/01/01	2011/12/31	5.000,00		5.000,00				
	0102/020220	2010 A 28	E-COMPRAS E-ARQUITIVOS	OUTRA	143	553,20	2010/01/01	2010/12/31	143.553,20		143.553,20				
0701	0102/020220	2010 A 27	DISPONIBILIZAÇÃO DA PLATAFORMA ELECTRONICA	OUTRA	40.0	60.0	2010/01/01	2010/12/31	66.734,80		66.734,80				
	0102/070107	2010 I 12	PROMOÇÃO	OUTRA	53	554,80	2010/01/01	2010/12/31	53.554,80		53.554,80				
	0102/070107	2010 I 12	EQUIPAMENTO INFORMÁTICA	OUTRA	6	000,00	2010/01/01	2010/12/31	6.000,00		6.000,00				
	0102/070108	2010 I 12	INFORMAÇÃO	OUTRA	40.0	60.0	2010/01/01	2012/12/31	7.180,00		7.180,00				
	0102/020234	2010 A 29	INTEGRAÇÃO SIG	OUTRA	2	180,00	2010/01/01	2010/12/31	2.180,00		2.180,00				
0702	0102/020220	2010 A 30	PROMOÇÃO	OUTRA	12	816,00	2010/01/01	2010/12/31	12.816,00		12.816,00				
	0102/070107	2010 I 13	SOFTWARE	OUTRA	22	840,00	2010/01/01	2010/12/31	22.840,00		22.840,00				
	0102/070108	2010 I 13	SOFTWARE	OUTRA	4	116,40	2010/01/01	2010/12/31	4.116,40		4.116,40				
	0102/020234	2010 A 31	ECONOMIA DO MAR	OUTRA	37	046,40	2010/01/01	2014/12/31	37.046,40		37.046,40				
	0102/020220	2010 A 32	GAC LITORAL NORTE (PROMAR)	OUTRA	45	700,00	2010/01/01	2014/12/31	45.700,00		45.700,00				
0801	0102/020216	2010 A 32	ASSESSORIAS ESPECIALIZADAS	OUTRA	10.0	90.0	2010/01/01	2014/12/31	44.700,00		44.700,00				
	0102/020220	2010 A 33	SEMINÁRIOS	OUTRA	10.0	90.0	2010/01/01	2014/12/31	15.000,00		15.000,00				
	0102/020213	2010 A 34	PROMOÇÃO E TRABALHOS ESPECIALIZADOS	OUTRA	10.0	90.0	2010/01/01	2014/12/31	1.500,00		1.500,00				
	0102/020211	2010 A 35	REDES DE COOPERAÇÃO	OUTRA	10.0	90.0	2010/01/01	2014/12/31	14.500,00		14.500,00				
	0102/020216	2010 A 36	REPRESENTAÇÃO DOS SERVIÇOS	OUTRA	10.0	90.0	2010/01/01	2014/12/31	1.500,00		1.500,00				
0801	0102/020216	2010 I 14	LOCAÇÃO MATERIAL DE TRANSPORTE	OUTRA	10.0	90.0	2010/01/01	2014/12/31	2.400,00		2.400,00				
	0102/070107	2010 I 14	EQUIPAMENTO DOS SERVIÇOS	OUTRA	10.0	90.0	2010/01/01	2014/12/31	4.800,00		4.800,00				
	0102/070108	2010 I 14	EQUIPAMENTO DOS SERVIÇOS	OUTRA	10.0	90.0	2010/01/01	2014/12/31	5.000,00		5.000,00				
									A. TRANSPORTAR ...		1.739.588,11	308.628,15	308.628,15		

OBJECTIVO	CÓDIGO DA CLASSIFIC. ECONOMICA	CÓDIGO/ANO/TIPO/NUMERO DO PROJ. ACÇÃO	DESCRIÇÃO	FORMA DE REALIZAÇÃO	FOINTE DE FINANCIAMENTO			DATAS		MONTANTE PREVISTO			MONTANTE EXECUTADO			EXEC. FINANCIAL ANUAL % (e)	EXEC. FINANCIAL GLOBAL % (d)
					AC	AA	FC	INICIO	FIM	ANOS ANTERIORES	ANO	TOTAL	ANOS ANTERIORES	ANO	TOTAL		
									A TRANSPORTAR ...								
		07									1.739.586,11			308.628,15			
0802	0102/070109	2010 I 14	CENTRO DE VAR	OUTRA							2.000,00						
	0102/020220	2010 A 37	CENTRO DE VAR	OUTRA	25,0	75,0		2010/01/01	2010/12/31		1.000,00						
09	0102/070108	2009 I 1	EQUIPAMENTO GERAL DOS SERVIÇOS	OUTRA				2009/01/01	2009/12/31		1.000,00						
0901	0102/07010602	2009 I 1	EQUIPAMENTO GERAL DOS SERVIÇOS	OUTRA	100,0			2009/01/01	2009/12/31		1.000,00						
	0102/070107	2009 I 2	MATERIAL DE TRANSPORTE	OUTRA	100,0			2009/01/01	2009/12/31		53.140,00						
	0102/070108	2009 I 2	EQUIPAMENTO DE INFORMÁTICA	OUTRA	100,0			2009/01/01	2009/12/31		53.140,00						
	0102/070109	2009 I 3	SOFTWARE INFORMÁTICA	OUTRA	100,0			2009/01/01	2009/12/31								
	0102/070110	2009 I 4	EQUIPAMENTO ADMINISTRATIVO	OUTRA	100,0			2009/01/01	2009/12/31								
	0102/07011002	2009 I 5	EQUIPAMENTO BÁSICO	OUTRA	100,0			2009/01/01	2009/12/31								
	0102/070111	2009 I 6	FERRAMENTAS E UTENSÍLIOS	OUTRA	100,0			2009/01/01	2009/12/31								
	0102/070112	2009 I 7	ARTIGOS E OBJECTOS DE VALOR	OUTRA	100,0			2009/01/01	2009/12/31								
	0102/07010301	2009 I 8	ADAPTAÇÃO DE EDIFÍCIOS (SEDE E DELEGAÇÕES)	OUTRA	100,0			2009/01/01	2009/12/31								
	0102/070205	2009 I 9	LOCAÇÃO DE FINANÇEIRA VEÍCULOS	OUTRA	100,0			2009/01/01	2009/12/31								
	0102/070115	2009 I 10	OUTROS INVESTIMENTOS	OUTRA	100,0			2009/01/01	2009/12/31								
	0102/070115	2009 I 11	ASSESSORIA ESPECIALIZADAS / ASSISTÊNCIA TÉCNICA	OUTRA	15,0	85,0		2010/01/01	2010/12/31		36.240,00						
	0102/020214	2010 A 38		OUTRA							20.000,00						
	0102/020220	2010 A 38		OUTRA							16.240,00						
	0102/020206	2010 A 39		OUTRA							10.000,00						
	0102/070107	2010 I 15	LOCAÇÃO MATERIAL TRANSPORTE	OUTRA	15,0	85,0		2010/01/01	2010/12/31		30.000,00						
	0102/070108	2010 I 15	AQUIZIÇÃO DE EQUIPAMENTOS	OUTRA	15,0	85,0		2010/01/01	2010/12/31		6.900,00						
	0102/070109	2010 I 15		OUTRA							3.500,00						
	0102/070109	2010 I 15		OUTRA							500,00						
	0102/07010602	2010 I 16	EQUIPAMENTO GERAL DOS SERVIÇOS	OUTRA							2.900,00						
	0102/070107	2010 I 17	EQUIPAMENTO GERAL DOS SERVIÇOS	OUTRA							80.000,00						
	0102/070108	2010 I 17	MATERIAL DE TRANSPORTE	OUTRA							60.000,00						
	0102/070109	2010 I 17	EQUIPAMENTO INFORMÁTICO E ADMINISTRATIVO	OUTRA							20.500,00						
	0102/070111	2010 I 17		OUTRA							25.000,00						
	0102/070111	2010 I 17		OUTRA							2.000,00						
	0102/070112	2010 I 18	FERRAMENTAS E UTENSÍLIOS	OUTRA							500,00						
	0102/070111	2010 I 18	ARTIGOS E OBJECTOS DE VALOR	OUTRA							2.000,00						
	0102/07010301	2010 I 20	ADAPTAÇÃO DE EDIFÍCIOS (SEDE E DELEGAÇÕES)	OUTRA							4.800,00						
	0102/070205	2010 I 21	LOCAÇÃO FINANÇEIRA	OUTRA							22.200,00						
	0102/070115	2010 I 22	OUTROS INVESTIMENTOS	OUTRA							5.000,00						
											1.873.728,11						
											1.873.728,11						
											372.741,16						
											372.741,16						

ANOTAÇÕES

a) Execução Financeira Anual = (Executado no Ano * 100) / Previsto no Ano

b) Execução Financeira Global = (Total Executado * 100) / (Realizado em Anos Anteriores + Total Previsto)

[Handwritten signatures and notes]

gesser.

ME

ORGÃO EXECUTIVO
Em 14 de Junho de 2011

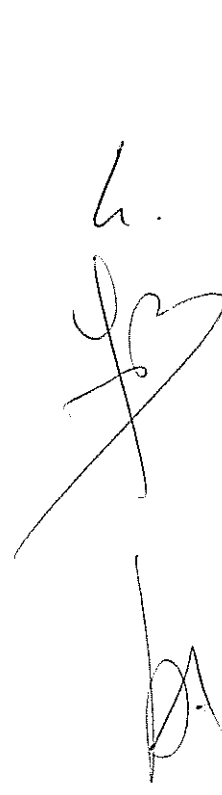

ORGÃO DELIBERATIVO
Em 2 de Junho de 2011





RESPOSTA

AP

OBJECTIVO	CÓDIGO DA CLASSIF. ECONOMICA	CÓDIGO/ANO/TIPO/NUMERO DO PROJ. ACÇÃO	DESCRIÇÃO	FORMA DE REALIZAÇÃO	FONTE DE FINANCIAMENTO			DATAS		MONTANTE PREVISTO			MONTANTE EXECUTADO			EXEC. FINAN. CEBRA ANUAL % (a)	EXEC. FINAN. CEBRA GLOBAL % (b)				
					AC	AA	FC	INICIO	FIN	ANO	ANOS ANTERIORES	ANO	TOTAL	TOTAL							
01 0101	0102/070108 0102/070113	2009 I 10	AMBIENTE E ORDENAMENTO DO TERREITÓRIO PROTEC/ GENKSK REDE DE PROTECÇÃO CIVIL DO ALTO MINHO (D-CAPITAL)	OUTRA	30.0	70.0	2009/01/01	2009/12/31	18.302,88			18.302,88			17.70	17.70					
		2009 I 11							17.921,62			17.921,62			3.172,00	3.172,00	3.172,00	36,46	36,46		
		2010 I 1							500,00			500,00									
		2010 I 2							17.921,62			17.921,62									
		2010 I 3							8.700,02			8.700,02									
02 0201	0102/070107 0102/070108 0102/070109 0102/070205	2010 I 2	DESENVOLVIMENTO ECONÓMICO E PROMOÇÃO MINHO IN INFORMÁTICA/SOFTWARE/EQUIPAMENTO ADMINISTRATIVO	OUTRA	30.0	70.0	2010/01/01	2011/12/31	17.921,62			17.921,62			17.70	17.70					
		2010 I 2							17.921,62			17.921,62			3.172,00	3.172,00	3.172,00	36,46	36,46		
		2010 I 2							7.023,02			7.023,02									
		2010 I 3							675,00			675,00									
		2010 I 3							9.221,60			9.221,60									
04 0401	0102/07010413 0102/07011002	2009 I 11	LOCAÇÃO MATERIAL TRANSPORTE VALORIZAÇÃO E PROMOÇÃO AMBIENTAL ECONIMHO GESTÃO ACTIVA DOS ESPAÇOS PROTEGIDOS E CLASSIFICADOS (D. CAPITAL)	OUTRA	30.0	70.0	2009/01/01	2009/12/31	9.221,60			9.221,60			17.70	17.70					
		2010 I 8							33.221,69			33.221,69			4.878,72	4.878,72	4.878,72	57,15	57,15		
		2010 I 9							26.169,01			26.169,01									
		2010 I 10							26.169,01			26.169,01									
		2010 I 11							7.052,68			7.052,68									
0402	0102/07030313	2010 I 8	MATERIALIZAÇÃO GRANDE ROTA (IIV) REDE DE ENSINO ESCOLAR - II EBI QUADROS INTERACTIVOS EQUIPAMENTO BÁSICO QUADROS INTERACTIVOS COOPERATIVA TRANFRONTIÇEIRA ECOMUNESMOSOL EQUIPAMENTOS CTC	OUTRA	25.0	75.0	2010/01/01	2011/12/31	7.052,68			7.052,68			28,67	28,67					
		2010 I 9							739.126,16			739.126,16			211.912,45	211.912,45	211.912,45	28,67	28,67		
		2010 I 10							739.126,16			739.126,16									
		2010 I 11							739.126,16			739.126,16									
		2010 I 11							7.781,16			7.781,16									
05 0501	0102/0701002	2009 I 13	EQUIPAMENTO DIVERSO	OUTRA	0.7	0.3	2009/06/01	2009/12/31	781,16			781,16			28,67	28,67					
		2010 I 10							781,16			781,16			4.878,72	4.878,72	4.878,72	62,70	62,70		
		2010 I 11							7.000,00			7.000,00									
		2010 I 11							7.000,00			7.000,00									
		2010 I 11							2.000,00			2.000,00									
06 0601	0102/070107 0102/070108	2010 I 12	INFORMATIZAÇÃO MUNICIPAL E-COMPRAS E-ARQUIVOS EQUIPAMENTO INFORMÁTICA	OUTRA	40.0	60.0	2010/01/01	2012/12/31	48.342,40			48.342,40			69,70	69,70					
		2010 I 12							7.180,00			7.180,00			4.878,72	4.878,72	4.878,72	69,70	69,70		
		2010 I 12							5.000,00			5.000,00									
		2010 I 12							2.180,00			2.180,00									
		2010 I 12							41.162,40			41.162,40									
07 0701	0102/070107 0102/070108	2010 I 13	IMPOGEO SOFTWARE	OUTRA	40.0	60.0	2010/01/01	2010/12/31	41.162,40			41.162,40			97,57	97,57					
		2010 I 13							4.116,00			4.116,00									
		2010 I 13							37.046,40			37.046,40									
		2010 I 13							5.000,00			5.000,00									
		2010 I 13							5.000,00			5.000,00									
08 0801	0102/070107 0102/070108 0102/070109	2010 I 14	ECOMUNDA DO MAR GAC LITORAL NORTE (PROMAR) EQUIPAMENTO DOS SERVIÇOS	OUTRA	10.0	90.0	2010/01/01	2014/12/31	5.000,00			5.000,00			69,70	69,70					
		2010 I 14							5.000,00			5.000,00									
		2010 I 14							2.000,00			2.000,00									
		2010 I 14							2.000,00			2.000,00									
		2010 I 14							6.900,00			6.900,00									
09 0901	0102/07010602 0102/070107 0102/070108 0102/070109	2009 I 1	EQUIPAMENTO GERAL DOS SERVIÇOS EQUIPAMENTO GERAL DOS SERVIÇOS MATERIAL DE TRANSPORTE EQUIPAMENTO INFORMÁTICA SOFTWARE INFORMÁTICA EQUIPAMENTO ADMINISTRATIVO EQUIPAMENTO BÁSICO	OUTRA	100.0	100.0	2009/01/01	2009/12/31	6.900,00			6.900,00			46,14	46,14					
		2009 I 2							6.900,00			6.900,00			3.183,35	3.183,35	3.183,35	46,14	46,14		
		2009 I 3							2.000,00			2.000,00									
		2009 I 4							2.000,00			2.000,00									
		2009 I 5							6.900,00			6.900,00									

Handwritten notes:
 - "este" with an arrow pointing to the first row.
 - "resposta" with an arrow pointing to the first row.
 - "R." with an arrow pointing to the first row.

OBJECTIVO	CÓDIGO DA CLASSIFEC. ECONOMICA	CÓDIGO/ANO/TIPO/NUMERO DO PROJ. ACÇÃO	DESCRIÇÃO	FORMA DE REALIZAÇÃO	FUNTE DE FINANCIAMENTO		DATAS		MONTANTE PREVISTO		MONTANTE EXECUTADO		EXEC. FINAN. ANUAL % (a)	EXEC. FINAN. GLOBAL % (b)	
					AC	AA	FC	INICIO	FIM	ANO	ANDOS ANTERIORES	ANO			TOTAL
							A TRANSPORTAR ...		ANO	TOTAL	ANDOS ANTERIORES	TOTAL			
										869.695,91		219.963,17			
19		06	FERRAMENTAS E UTERNSILIOS	OUTRA	100.0			2009/01/01	2009/12/31						
		07	ARTIGOS E OBJECTOS DE VALOR	OUTRA	100.0			2009/01/01	2009/12/31						
		08	ADAPTAÇÃO DE EDIFÍCIOS (SEDE E DELEGAÇÕES)	OUTRA	100.0			2009/03/01	2009/12/31						
		09	LOCAÇÃO FINANCIÉIRA VIATURAS	OUTRA	100.0			2009/03/01	2009/12/31						
		10	OUTROS INVESTIMENTOS	OUTRA	100.0			2009/01/01	2009/12/31						
		03	ADQUIZIÇÃO DE EQUIPAMENTOS	OUTRA	15.0	85.0		2010/01/01	2010/12/31	6.900,00		3.183,35	46,14	46,14	
		03								3.500,00		941,40	26,90		
		03								2.900,00					
		03								80.000,00		2.241,95	77,31	77,31	
		03								80.000,00		44.342,13	55,43	55,43	
		03								80.000,00		44.342,13	55,43	55,43	
		03								20.500,00		20.146,50	98,28	98,28	
		03								25.000,00		4.054,49	16,26	16,26	
		02	EQUIPAMENTO GERAL DOS SERVIÇOS	OUTRA	100.0			2010/01/01	2012/01/01			885,00	5,90	5,90	
		02	EQUIPAMENTO GERAL DOS SERVIÇOS	OUTRA	100.0			2010/01/01	2010/12/31			109,00	2,60	2,60	
		02	MATERIAL DE TRANSPORTE	OUTRA								3.070,49	80,80	80,80	
		02	EQUIPAMENTO INFORMÁTICO E ADMINISTRATIVO	OUTRA											
		01	FERRAMENTAS E UTERNSILIOS	OUTRA	100.0			2010/01/01	2010/12/31	500,00					
		02	ARTIGOS E OBJECTOS DE VALOR	OUTRA	100.0			2010/01/01	2010/12/31	2.000,00					
		04	ADAPTAÇÃO DE EDIFÍCIOS (SEDE E DELEGAÇÕES)	OUTRA	100.0			2010/01/01	2010/12/31	4.800,00					
		05	LOCAÇÃO FINANCIÉIRA	OUTRA	100.0			2010/01/01	2010/12/31	22.200,00					
		07	OUTROS INVESTIMENTOS	OUTRA	100.0			2010/01/01	2010/12/31	5.000,00					
								TOTAL GERAL	956.595,91		267.488,65	27,96	27,96	

1901

ORGÃO DELIBERATIVO
Em 2 de Maio de 2011

ORGÃO EXECUTIVO
Em 2 de Maio de 2011

[Handwritten signatures and notes]

4.

OBJECTIVO	CÓDIGO DA CLASSIFIC. ECONÓMICA	CÓDIGO/ANO/TIPO/NÚMERO DO PROJ. ACÇÃO	DESCRIÇÃO	FORMA DE REALIZAÇÃO	FONTE DE FINANCIAMENTO			DATAS		MONTANTE PREVISTO			MONTANTE EXECUTADO			EXEC. FINAN. ANUAL % (B)	EXEC. FINAN. GLOBAL % (D)
					AC	AA	FC	INICIO	FIN	ANO	ANOS SEQUENTES	TOTAL	ANOS ANTERIORES	ANO	TOTAL		
01 0101	0102/020214	2009 A 1	AMBIENTE E ORDENAMENTO DO TERRITÓRIO PROTEC/ GEORISK REDE DE PROTECÇÃO CIVIL DO ALTO MINHO (O-CORRENTE)	OUTRA	30.0	70.0	2009/01/01	2009/12/31	67.600,00		67.600,00						
		2009 A 1			67.600,00		67.600,00										
		2009 A 1			2.500,00		2.500,00										
		2010 A 1			61.000,00		61.000,00										
		2010 A 2			4.100,00		4.100,00										
		2010 A 3			118.986,46		118.986,46										
		2009 A 2			11.062,24		11.062,24										
		2009 A 2			11.062,24		11.062,24										
02 0201	0102/020214	2009 A 2	REDE DE PROTECÇÃO CIVIL DO ALTO MINHO (O-CAPITAL) INFORMATIZAÇÃO E SENSIBILIZAÇÃO / GESTÃO INTEGRADA DE MEIOS DINÁMICA DE GRUPOS E FORMAÇÃO TÉCNICA DESENVOLVIMENTO ECONÓMICO E PROMOÇÃO MINHO IN PROVERE MINHO	OUTRA	30.0	70.0	2010/02/28	2011/12/30	1.174,22		1.174,22						
		2009 A 2			4.800,00		4.800,00										
		2009 A 2			3.900,00		3.900,00										
		2010 A 2			85.000,00		85.000,00										
		2010 A 5			13.050,00		13.050,00										
		2010 A 6			150.000,00		150.000,00										
		2010 A 7			150.000,00		150.000,00										
		2010 A 8			15.000,00		15.000,00										
03 0301	0102/020214	2009 A 3	ALUGUER OUTROS BENS DESLOCAÇÕES E ESTADAS REPRESENTAÇÃO ESTUDIOS, PARECERES E CONSULTADORIA TRABALHOS ESPECIALIZADOS FORMAÇÃO PROFISSIONAL FORMAÇÃO PROFISSIONAL MATERIAL DE ESCRITÓRIO MATERIAL DE ESCRITÓRIO LOCAÇÃO MATERIAL INFORMÁTICA LOCAÇÃO MATERIAL INFORMÁTICA LOCAÇÃO DE OUTROS BENS LOCAÇÃO DE OUTROS BENS OUTROS TRABALHOS ESPECIALIZADOS OUTROS TRABALHOS ESPECIALIZADOS SERVIÇOS DE FORMAÇÃO SERVIÇOS DE FORMAÇÃO ALUGUER DE INSTALAÇÕES VALORIZAÇÃO E PROMOÇÃO AMBIENTAL ECONIMHO GESTÃO ACTIVA DOS ESPAÇOS PROTEGIDOS E CLASSIFICADOS (O-CORRENTE)	OUTRA	100.0	100.0	2009/01/01	2009/12/31	5.000,00		5.000,00						
		2010 A 9			5.000,00		5.000,00										
		2009 A 4			5.000,00		5.000,00										
		2010 A 10			5.000,00		5.000,00										
		2009 A 5			14.000,00		14.000,00										
		2010 A 11			100.000,00		100.000,00										
		2009 A 6			11.000,00		11.000,00										
		2010 A 12			342.943,94		342.943,94										
		2009 A 7			61.934,80		61.934,80										
		2010 A 13			7.601,90		7.601,90										
		2009 A 8			7.601,90		7.601,90										
		04 0401			0102/020214	2009 A 8	PUBLICIDADE TRABALHOS ESPECIALIZADOS OUTROS BENS PROSEGUIMHO ESTUDIO EXPANSÃO GRANDE ROTA MATERIALIZAÇÃO GRANDE ROTA PSP TRABALHOS ESPECIALIZADOS ILUMINA ALTO MINHO GEORREFERENCIAÇÃO E MONITORIZAÇÃO REGULADORES DE FLUXO LUMINOSO PROMOCÃO E DIFUSÃO NEA 2 TRABALHOS ESPECIALIZADOS REUNIDOS PAKERIA	OUTRA	25.0	75.0	2010/01/01	2011/06/30	31.916,00		31.916,00		
2009 A 8	20.696,90			20.696,90													
2010 A 15	1.720,00			1.720,00													
2010 A 16	155.195,14			155.195,14													
2010 A 17	125.000,00			125.000,00													
2010 A 18	30.195,14			30.195,14													
2010 A 19	1.000,00			1.000,00													
0402	0102/020220	2010 A 20	TRABALHOS ESPECIALIZADOS	OUTRA	75.0	25.0	2010/01/01	2010/12/31	1.000,00		1.000,00						
		2010 A 21			34.091,00		34.091,00										
0403	0102/020220	2010 A 20	TRABALHOS ESPECIALIZADOS	OUTRA	75.0	25.0	2010/01/01	2010/12/31	1.000,00		1.000,00						
		2010 A 21			34.091,00		34.091,00										
0404	0102/020220	2010 A 21	TRABALHOS ESPECIALIZADOS	OUTRA	70.0	30.0	2010/01/01	2010/12/31	32.000,00		32.000,00						
		2010 A 22			2.091,00		2.091,00										
0405	0102/020220	2010 A 23	TRABALHOS ESPECIALIZADOS	OUTRA	60.0	40.0	2010/01/01	2012/12/31	90.723,60		90.723,60						
		2010 A 24			80.923,60		80.923,60										
		2010 A 24			9.800,00		9.800,00										
		2010 A 24			1.000,00		1.000,00										
0405	0102/020211	2010 A 24	REUNIDOS PAKERIA	OUTRA	60.0	40.0	2010/01/01	2012/12/31	63.394,91		63.394,91						
		2010 A 24			4.743,90		4.743,90										
0405	0102/020211	2010 A 24	REUNIDOS PAKERIA	OUTRA	60.0	40.0	2010/01/01	2012/12/31	1.651,01		1.651,01						
		2010 A 24			9.800,00		9.800,00										
				A TRANSPORTAR ...				679.530,40		679.530,40							

OBJECTIVO	CÓDIGO DA CLASSIF. ECONOMICA	CÓDIGO/ANO/TIPO/NUMERO DO PROJ. ACÇÃO	DESCRIÇÃO	FORMA DE REALIZAÇÃO	FONTE DE FINANCIAMENTO			DATAS		MONTANTE PREVISTO			MONTANTE EXECUTADO			EXEC. FINAN. ANUAL % (B) % (B)	EXEC. FINAN. GLOBAL % (B)	
					AC	AA	FC	INICIO	FIM	ANO	ANOS ANTERIORES	ANO	ANOS ANTERIORES	ANO	TOTAL			TOTAL
									A TRANSPORTAR ...			679.530,40		679.530,40	44.577,64	44.577,64		
06	0102/020213	02	COOPERACO TRANSFRONTEIRICA	OUTRA							6.800,00				1.651,01	1.651,01	18,76	18,76
0601	0102/020220	01	ECONOMESMENSOL	OUTRA	25,0	75,0		2010/01/01	2010/12/31		55.451,00				2.659,86	2.659,86	4,80	4,80
0602	0102/020220	01	BOAS PRATICAS GESTO RECURSOS HIDRICOS	OUTRA	25,0	75,0		2010/01/01	2010/12/31		39.500,00				2.659,86	2.659,86	16,68	16,68
07	0102/020220	01	SESSOES TEMATICAS / ESTUDIOS	OUTRA	25,0	75,0		2010/01/01	2011/12/31		15.951,00				2.659,86	2.659,86	16,68	16,68
0701	0102/020220	01	INFORMATIZACO MUNICIPAL	OUTRA	40,0	60,0		2010/01/01	2010/12/31		95.210,80				33.480,00	33.480,00	35,16	35,16
0701	0102/020220	02	E-COMPRAS E-ARQUIVOS	OUTRA	40,0	60,0		2010/01/01	2010/12/31		59.554,80				33.480,00	33.480,00	56,22	56,22
0702	0102/020220	01	RESPONSIBILIZACO DA PLATAFORMA ELECTRONICA	OUTRA	40,0	60,0		2010/01/01	2010/12/31		53.554,80				33.480,00	33.480,00	62,52	62,52
0702	0102/020220	02	PROMOCO	OUTRA	40,0	60,0		2010/01/01	2010/12/31		6.000,00				6.000,00	6.000,00		
0702	0102/020214	01	INTEGRACO SIG	OUTRA	40,0	60,0		2010/01/01	2010/12/31		35.656,00				35.656,00	35.656,00		
08	0102/020220	02	PROMOCO	OUTRA	40,0	60,0		2010/01/01	2010/12/31		22.840,00				22.840,00	22.840,00		
0801	0102/020214	01	ECONOMIA DO MAR	OUTRA	10,0	90,0		2010/01/01	2014/12/31		40.700,00				40.700,00	40.700,00	19,53	19,53
0801	0102/020216	02	GAC LITORAL NORTE (PROMAR)	OUTRA	10,0	90,0		2010/01/01	2014/12/31		39.700,00				39.700,00	39.700,00	20,02	20,02
0801	0102/020220	03	ASSESSORIAS ESPECIALIZADAS	OUTRA	10,0	90,0		2010/01/01	2014/12/31		15.000,00				15.000,00	15.000,00	19,36	19,36
0801	0102/020220	04	SEMINARIOS	OUTRA	10,0	90,0		2010/01/01	2014/12/31		1.500,00				1.500,00	1.500,00	0,46	0,46
0801	0102/020213	05	PROMOCO E TRABALHOS ESPECIALIZADOS	OUTRA	10,0	90,0		2010/01/01	2014/12/31		14.500,00				14.500,00	14.500,00	11,82	11,82
0801	0102/020211	06	REDES DE COOPERACO	OUTRA	10,0	90,0		2010/01/01	2014/12/31		1.500,00				1.500,00	1.500,00		
0802	0102/020206	06	REPRESENTACO DOS SERVIÇOS	OUTRA	10,0	90,0		2010/01/01	2014/12/31		2.400,00				2.400,00	2.400,00		
0802	0102/020206	06	LOCACO MATERIAL DE TRANSPORTE	OUTRA	10,0	90,0		2010/01/01	2014/12/31		4.800,00				4.800,00	4.800,00	100,00	100,00
0802	0102/020220	01	CENTRO DE MAR	OUTRA	25,0	75,0		2010/01/01	2010/12/31		1.000,00				1.000,00	1.000,00		
0802	0102/020220	01	CENTRO DE MAR	OUTRA	25,0	75,0		2010/01/01	2010/12/31		1.000,00				1.000,00	1.000,00		
09	0102/020214	01	EQUIPAMENTO GERAL DOS SERVIÇOS	OUTRA	15,0	85,0		2010/01/01	2010/12/31		46.240,00				46.240,00	46.240,00	35,87	35,87
0901	0102/020220	01	EQUIPAMENTO GERAL DOS SERVIÇOS	OUTRA	15,0	85,0		2010/01/01	2010/12/31		36.240,00				36.240,00	36.240,00	35,87	35,87
0901	0102/020220	01	ASSESSORIA ESPECIALIZADAS / ASSISTENCIA TECNICA	OUTRA	15,0	85,0		2010/01/01	2010/12/31		20.000,00				20.000,00	20.000,00	20,03	20,03
0901	0102/020206	02	LOCACO MATERIAL TRANSPORTE	OUTRA	15,0	85,0		2010/01/01	2010/12/31		16.240,00				16.240,00	16.240,00	36,30	36,30
									TOTAL GERAL			917.132,20		917.132,20	105.252,51	105.252,51	11,48	11,48

ANOTAÇÕES

a) Execução Financeira Anual = (Executado no Ano + 100) / Previsto no Ano

b) Execução Financeira Global = (Total Executado + 100) / (Realizado em Anos Anteriores + Total Previsto)

ONGO EXECUTIVO
Em 24 de Junho de 2014

ONGO DELIBERATIVO
Em 27 de Junho de 2014

RESUMO DOS FLUXOS DE CAIXA

ENTIDADE

CIML

COMUNIDADE INTERMUNICIPAL MINHO\LIMA (CIM ALTO MINHO)

ANO 2010

PAG. 1

Recebimentos			Pagamentos		
Saldo da gerência anterior		38.907,40	Despesas orçamentais		1.772.460,04
Execução orçamental	29.217,96		Correntes	1.355.971,39	
Operações de tesouraria ...	9.689,44		Capital	416.488,65	
Receitas orçamentais		1.814.040,99	Operações de tesouraria		171.029,30
Correntes	1.175.991,26		Saldo para a gerência seguinte ...		84.465,98
Capital	638.049,73		Execução orçamental	70.798,91	
Outras			Operações de tesouraria	13.667,07	
Operações de tesouraria		175.006,93	Total		2.027.955,32
Total		2.027.955,32			

ORGÃO EXECUTIVO
 Em 14 de ASUP de 2011

ORGÃO DELIBERATIVO
 Em 2 de Maio de 2011

[Handwritten signatures and scribbles]

[Handwritten signatures and scribbles]

FLUXOS DE CAIXA

ENTIDADE CIML COMUNIDADE INTERMUNICIPAL MINHO\LIMA (CIM ALTO MINHO)
 PERÍODO JANEIRO A DEZEMBRO - 2010/12/31

ANO 2010
 Pág. 1

RECEBIMENTOS		
SALDO DA GERÊNCIA ANTERIOR		38.907,40
EXECUÇÃO ORÇAMENTAL	29.217,96	
OPERAÇÕES DE TESOURARIA	9.689,44	
RECEITAS ORÇAMENTAIS		1.814.040,99
06 TRANSFERÊNCIAS CORRENTES	1.154.601,50	
0603 ADMINISTRAÇÃO CENTRAL	513.930,32	
060301 ESTADO	209.581,00	
06030199 OUTROS	209.581,00	
060306 ESTADO-PART.COMUNITÁRIA PROJECTOS CO-FINANCIADOS	304.349,32	
06030601 FEDER	246.609,61	
06030602 FSE	57.739,71	
0605 ADMINISTRAÇÃO LOCAL	640.671,18	
060501 CONTINENTE	640.671,18	
06050101 MUNICÍPIOS	640.671,18	
0605010101 MUNICÍPIO DE ARCOS DE VALDEVEZ	71.032,95	
0605010102 MUNICÍPIO DE CAMINHA	82.217,60	
0605010103 MUNICÍPIO DE MELGAÇO	33.081,69	
0605010104 MUNICÍPIO DE MONÇÃO	51.081,69	
0605010105 MUNICÍPIO DE PAREDES DE COURA	71.050,39	
0605010106 MUNICÍPIO DE PONTE DE BARCA	70.086,30	
0605010107 MUNICÍPIO DE PONTE DE LIMA	65.099,44	
0605010108 MUNICÍPIO DE VALENÇA	70.093,63	
0605010109 MUNICÍPIO DE VILA NOVA DE CERVEIRA	78.951,46	
0605010110 MUNICÍPIO DE VIANA	47.976,03	
07 VENDA DE BENS E SERVIÇOS CORRENTES	21.199,76	
0702 SERVIÇOS	21.199,76	
070299 OUTROS	21.199,76	
08 OUTRAS RECEITAS CORRENTES	190,00	
0801 OUTRAS	190,00	
080199 OUTRAS	190,00	
08019999 DIVERSAS	190,00	
10 TRANSFERÊNCIAS DE CAPITAL	340.049,73	
1005 ADMINISTRAÇÃO LOCAL	340.049,73	
100501 CONTINENTE	340.049,73	
10050101 MUNICÍPIOS	340.049,73	
1005010101 MUNICÍPIO DE ARCOS DE VALDEVEZ	53.394,48	
1005010105 MUNICÍPIO DE PAREDES DE COURA	8.000,00	
1005010106 MUNICÍPIO DE PONTE DE BARCA	27.326,06	
1005010107 MUNICÍPIO DE PONTE DE LIMA	211.912,45	
1005010109 MUNICÍPIO DE VILA NOVA DE CERVEIRA	39.416,74	
12 PASSIVOS FINANCIEROS	298.000,00	
1205 EMPRÉSTIMOS A CURTO PRAZO	298.000,00	
120502 SOCIEDADES FINANCIERAS	298.000,00	
TOTAL DAS RECEITAS CORRENTES.....	1.175.991,26	
TOTAL DAS RECEITAS DE CAPITAL.....	638.049,73	
TOTAL DE OUTRAS RECEITAS		
OPERAÇÕES DE TESOURARIA		175.006,93
TOTAL		2.027.955,32

21/12/10
ACB
U.

9

13

11

10

10

10

PAGAMENTOS		
DESPESAS ORÇAMENTAIS		1.772.460,04
01 COMUNIDADE INTERMUNICIPAL	1.772.460,04	

FLUXOS DE CAIXA

ANO 2010

Pág. 2

ENTIDADE CIML COMUNIDADE INTERMUNICIPAL MINHO\LIMA (CIM ALTO MINHO)

PAGAMENTOS				
0101		ASSEMBLEIA INTERMUNICIPAL	8.258,20	
0101	01	DESPESAS COM O PESSOAL		8.258,20
0101	0102	ABONOS VARIÁVEIS OU EVENTUAIS		8.258,20
0101	010204	AJUDAS DE CUSTO		3.107,20
0101	010213	OUTROS SUPLEMENTOS E PRÉMIOS		5.151,00
0102		COMUNIDADE INTERMUNICIPAL	1.764.201,84	
0102	01	DESPESAS COM O PESSOAL		833.305,48
0102	0101	REMUNERAÇÕES CERTAS E PERMANENTES		699.458,29
0102	010103	PESSOAL DOS QUADROS- REGIME DA FUNÇÃO PÚBLICA		428.445,23
0102	010106	PESSOAL CONTRATADO ATERMO		127.519,48
0102	010111	REPRESENTAÇÃO		20.076,72
0102	010113	SUBSÍDIO DE REFEIÇÃO		31.837,12
0102	01011301	PESSOAL DOS QUADROS		22.361,99
0102	01011302	PESSOAL EM QUALQUER OUTRA SITUAÇÃO		9.475,13
0102	010114	SUBSÍDIOS DE FÉRIAS E NATAL		91.579,74
0102	01011401	PESSOAL DOS QUADROS		70.894,35
0102	01011402	PESSOAL EM QUALQUER OUTRA SITUAÇÃO		20.685,39
0102	0102	ABONOS VARIÁVEIS OU EVENTUAIS		12.708,74
0102	010202	HORAS EXTRAORDINÁRIAS		890,62
0102	010204	AJUDAS DE CUSTO		11.818,12
0102	0103	SEGURANÇA SOCIAL		121.138,45
0102	010302	OUTROS ENCARGOS COM A SAÚDE		11.388,26
0102	010303	SUBSÍDIO FAMILIAR A CRIANÇAS E JOVENS		750,68
0102	010305	CONTRIBUIÇÕES PARA A SEGURANÇA SOCIAL		106.888,37
0102	01030502	CAIXA GERAL DE APOSENTAÇÕES		46.112,57
0102	0103050201	CAIXA GERAL DE APOSENTAÇÕES		46.112,57
0102	01030503	SEGURANÇA SOCIAL - REGIME GERAL		60.775,80
0102	010309	SEGUROS		2.111,14
0102	01030901	SEGURO DE ACIDENTES DE TRABALHO E DOENÇAS PROFISSI		2.111,14
0102	02	AQUISIÇÃO DE BENS E SERVIÇOS		474.660,09
0102	0201	AQUISIÇÃO DE BENS		46.525,63
0102	020102	COMBUSTÍVEIS E LUBRIFICANTES		21.385,74
0102	02010201	GASOLINA		7.371,68
0102	02010202	GASÓLEO		14.014,06
0102	020104	LIMPEZA E HIGIENE		1.817,79
0102	020108	MATERIAL DE ESCRITÓRIO		9.999,19
0102	020111	MATERIAL DE CONSUMO CLÍNICO		5.342,73
0102	020117	FERRAMENTAS E UTENSÍLIOS		693,35
0102	020119	ARTIGOS HONORÍFICOS E DE DECORAÇÃO		1.498,08
0102	020121	OUTROS BENS		5.788,75
0102	0202	AQUISIÇÃO DE SERVIÇOS		428.134,46
0102	020201	ENCARGOS DE INSTALAÇÕES		31.739,04
0102	020202	LIMPEZA E HIGIENE		11.719,55
0102	020203	CONSERVAÇÃO DE BENS		11.387,09
0102	020204	LOCAÇÃO DE EDIFÍCIOS		1.811,75
0102	020206	LOCAÇÃO DE MATERIAL DE TRANSPORTE		23.742,89
0102	020208	LOCAÇÃO DE OUTROS BENS		5.294,51
0102	020209	COMUNICAÇÕES		15.883,79
0102	020211	REPRESENTAÇÃO DOS SERVIÇOS		4.584,25
0102	020212	SEGUROS		4.498,70
0102	020213	DESLOCAÇÕES E ESTADAS		6.408,64
0102	020214	ESTUDOS, PARECERES, PROJECTOS E CONSULTADORIA		96.586,50
0102	020217	PUBLICIDADE		805,56
0102	020220	OUTROS TRABALHOS ESPECIALIZADOS		197.361,44
0102	020225	OUTROS SERVIÇOS		16.310,75
0102	02022502	SERVIÇOS DE FORMAÇÃO		15.992,00
0102	02022503	OUTROS		318,75
0102	03	JUROS E OUTROS ENCARGOS		2.512,83
0102	0301	JUROS DA DÍVIDA PÚBLICA		1.514,26
0102	030103	SOCIEDADES FINANCEIRAS - BANCOS E OUTRAS INSTITUIÇ		1.514,26
0102	03010301	EMPRÉSTIMOS DE CURTO PRAZO		1.514,26
0102	0303	JUROS DE LOCAÇÃO FINANCEIRA		664,06
0102	030305	MATERIAL DE TRANSPORTE		664,06

grosso.

4.

2

h.

h.

h.

FLUXOS DE CAIXA

ANO 2010

Pág. 3

ENTIDADE CIML COMUNIDADE INTERMUNICIPAL MINHO\LIMA (CIM ALTO MINHO)

PAGAMENTOS				
0102	0305	OUTROS JUROS	67,03	
0102	030502	OUTROS	67,03	
0102	0306	OUTROS ENCARGOS FINANCEIROS	267,48	
0102	030601	OUTROS ENCARGOS FINANCEIROS	267,48	
0102	04	TRANSFERÊNCIAS CORRENTES	32.957,06	
0102	0403	ADMINISTRAÇÃO CENTRAL	30.959,46	
0102	040305	SERVIÇOS E FUNDOS AUTÓNOMOS	30.959,46	
0102	0407	INSTITUIÇÕES SEM FINS LUCRATIVOS	1.997,60	
0102	040701	INSTITUIÇÕES SEM FINS LUCRATIVOS	1.997,60	
0102	04070101	INSTITUIÇÕES SEM FINS LUCRATIVOS	1.997,60	
0102	0407010101	AREAL TOMINHO	1.000,00	
0102	0407010102	OUTRAS	997,60	
0102	06	OUTRAS DESPESAS CORRENTES	4.277,73	
0102	0602	DIVERSAS	4.277,73	
0102	060203	OUTRAS	4.277,73	
0102	06020302	IVA PAGO	3.727,10	
0102	06020304	SERVIÇOS BANCÁRIOS	550,63	
0102	07	AQUISIÇÃO DE BENS DE CAPITAL	267.488,65	
0102	0701	INVESTIMENTOS	247.357,51	
0102	070106	MATERIAL DE TRANSPORTES	20.146,50	
0102	07010602	OUTRO	20.146,50	
0102	070107	EQUIPAMENTO DE INFORMÁTICA	4.113,40	
0102	070108	SOFTWARE INFORMÁTICO	885,00	
0102	070109	EQUIPAMENTO ADMINISTRATIVO	7.229,67	
0102	070110	EQUIPAMENTO BÁSICO	214.982,94	
0102	07011002	OUTRO	214.982,94	
0102	0702	LOCAÇÃO FINANCEIRA	20.131,14	
0102	070205	MATERIAL DE TRANSPORTE-LOCAÇÃO FINANCEIRA	20.131,14	
0102	10	PASSIVOS FINANCEIROS	149.000,00	
0102	1006	EMPRÉSTIMOS A MÉDIO E LONGO PRAZOS	149.000,00	
0102	100603	SOC.FINANCEIRAS-BANCOS E OUTRAS INSTIT.FINANCEIRAS	149.000,00	
TOTAL DAS DESPESAS CORRENTES			1.355.971,39	
TOTAL DAS DESPESAS DE CAPITAL			416.488,65	
OPERAÇÕES DE TESOURARIA				171.029,30
SALDO PARA A GERÊNCIA SEGUINTE.....				84.465,98
EXECUÇÃO ORÇAMENTAL			70.798,91	
OPERAÇÕES DE TESOURARIA			13.667,07	
TOTAL				2.027.955,32

2. ata
resovar.
4.

9
6
15
11
4.

ORGÃO EXECUTIVO
Em 30 de Maio de 2010

ORGÃO DELIBERATIVO
Em 2 de Maio de 2010

[Handwritten signatures]

resovar
4.

Contas de Ordem

ENTIDADE CIM ALTOMINHO

COMUNIDADE INTERMUNICIPAL MINHO/LIMA

ANO 2010

PAG. 1

Código	Descrição	Valores		Código	Descrição	Valores	
	SALDO DA GERÊNCIA ANTERIOR				GARANTIAS E CAUÇÕES ACCIONADAS		
	GARANTIAS E CAUÇÕES RECIBOS PARA COBRANÇA				GARANTIAS E CAUÇÕES DEVOLVIDAS		
	GARANTIAS E CAUÇÕES PRESTADAS				RECEITA VIRTUAL COBRADA		
	RECEITA VIRTUAL COBRADA				RECEITA VIRTUAL ANULADA		
	Total Geral		0,00		SALDO PARA A GERÊNCIA SEGUINTE		0,00
					GARANTIAS E CAUÇÕES RECIBOS PARA COBRANÇA		
					Total Geral		0,00

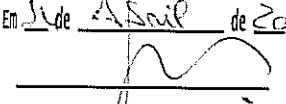
ORGÃO EXECUTIVO
Em 19 de Abril de 2011

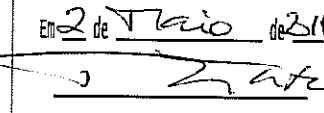
ORGÃO DELIBERATIVO
Em 2 de Maio de 2011


[Handwritten signatures and scribbles]

9250001.
Net -
[Handwritten signatures and scribbles]

ENTIDADE		OPERAÇÕES DE TESOURARIA				DATA	ANO	PAGINA
CIML						2011/03/14	2010	1
COD. CONTA	TERCEIRO	DESIGNAÇÃO	SALDO DA GERÊNCIA ANTERIOR		MOVIMENTO ANUAL		SALDO PARA A GERÊNCIA SEGUINTE	
			DEVEDOR	CREADOR	DEBITO	CREDITO	DEVEDOR	CREADOR
24		ESTADO E OUTROS ENTES PÚBLICOS		9.689,44	171.029,30	175.006,93		13.667,07
24.2		Retenção de impostos sobre rendimentos		5.691,08	100.023,75	102.751,69		8.419,02
24.2.1		Trabalho dependente		5.467,00	97.172,00	99.046,00		7.341,00
24.2.2		Trabalho independente		224,08	2.851,75	3.705,69		1.078,02
24.4		Restantes impostos			20,00	20,00		
24.4.1		Imposto de selo			20,00	20,00		
24.4.1.4		Imposto de Selo Contratos			20,00	20,00		
24.5		Contribuições para a Segurança Social		3.998,36	70.985,55	72.235,24		5.248,05
24.5.1		Caixa Geral de Aposentações		2.296,98	30.742,18	30.633,29		2.188,09
24.5.1.1		CGA - Descontos do pessoal		2.296,98	30.742,18	30.633,29		2.188,09
24.5.2		ADSE		471,22	7.016,06	7.146,37		601,53
24.5.2.1		ADSE - Descontos do pessoal		471,22	7.016,06	7.146,37		601,53
24.5.3		Inst. Gestão Finan. da Segurança Social		1.175,40	32.550,66	33.776,76		2.401,50
24.5.3.1		IGFSS - Descontos do pessoal		1.175,40	32.550,66	33.776,76		2.401,50
24.5.4		SINDICATO		54,76	676,65	678,82		56,93
24.5.4.1		DESCONTOS SINDICATO PESSOAL		54,76	676,65	678,82		56,93
TOTAL ...				9.689,44	171.029,30	175.006,93		13.667,07

ORGÃO EXECUTIVO
 Em 21 de Maio de 2011


ORGÃO DELIBERATIVO
 Em 2 de Maio de 2011




Mesmo




*25 out
respon.
A.*

**ANEXOS ÀS
DEMONSTRAÇÕES
FINANCEIRAS**

[Handwritten signatures and initials]



ANEXOS ÀS DEMONSTRAÇÕES FINANCEIRAS

8.1 – Caracterização da Entidade

8.1.1 Identificação

A Comunidade Intermunicipal do Minho Lima, adiante designada de CIM Alto Minho, com o número de pessoa colectiva 508 754 496, tem sede no Castelo de Santiago da Barra, na cidade de Viana do Castelo.

8.1.2. Legislação

A CIM Alto Minho, foi constituída por escritura pública, celebrada a 15 de Outubro de 2008, ao abrigo da **Lei n.º 45/2008, de 27 de Agosto, que estabelece o regime jurídico do associativismo municipal, revogando as Leis n. 10/2003 e 11/2003, de 13 de Maio**, para prosseguimento dos fins previstos nos seus estatutos, publicados no Diário da República, II Série n.º 220, de 12 de Novembro de 2008.

Integra os Municípios de Arcos de Valdevez, Caminha, Melgaço, Monção, Paredes de Coura, Ponte da Barca, Ponte de Lima, Valença, Viana do Castelo e Vila Nova de Cerveira (NUT III Minho-Lima).

As demonstrações financeiras foram elaboradas de acordo com os princípios, critérios e demais determinações definidas no Plano Oficial de Contabilidade das Autarquias Locais (POCAL), aprovado pelo Decreto-Lei nº 162/99, de 14 de Setembro e pelo Decreto-Lei nº 315/2000 de 2 de Dezembro.

A Prestação de contas obedece aos requisitos do Regime Completo instituído no POCAL.

Handwritten signature and initials

Handwritten signature

Handwritten signature

Handwritten signature

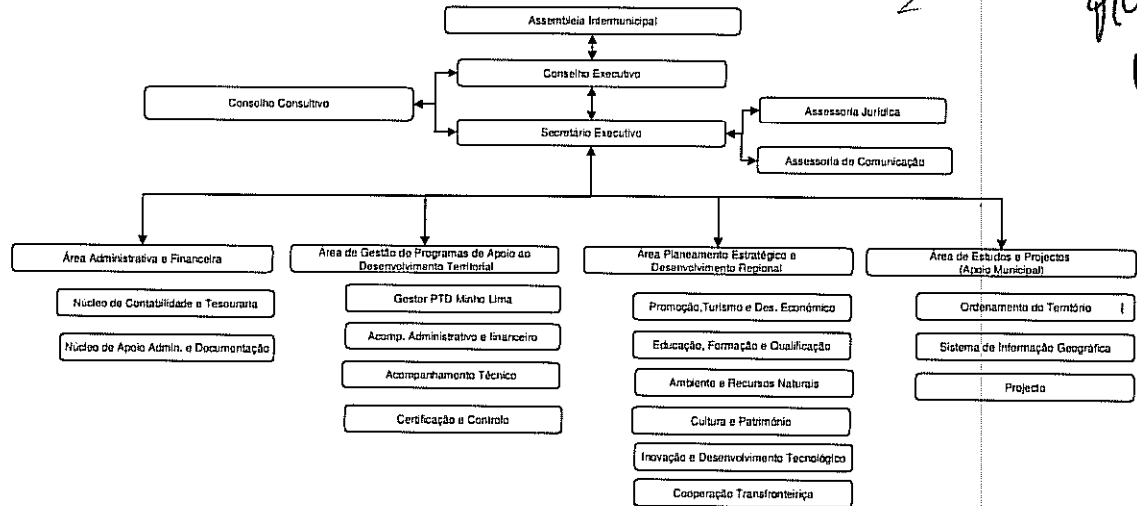
Handwritten signature

Handwritten signature

Handwritten signature



8.1.3. Estrutura Organizacional Efectiva



Handwritten notes:
- *Assessoria*
- *M.A.*

8.1.4. Descrição Sumária da Actividade

A Comunidade Intermunicipal Minho Lima, abreviadamente designada de CIM Alto Minho tem por objecto a prossecução de interesses comuns aos municípios que a integram, nos termos da legislação em vigor e dos seus Estatutos, nomeadamente:

- a) Promoção do planeamento e da gestão da estratégia de desenvolvimento económico, social e ambiental do território abrangido;
- b) Articulação dos investimentos municipais de interesse intermunicipal;
- c) Participação na gestão de programas de apoio ao desenvolvimento regional, designadamente no âmbito do Quadro de Referência Estratégico Nacional — QREN;
- d) Planeamento das actuações de entidades públicas, de carácter supramunicipal.

A Comunidade assegura também a articulação das actuações entre os municípios e os serviços da Administração Central, nas seguintes áreas:

- a) Redes de abastecimento público, infra-estruturas de saneamento básico, tratamento de águas residuais e resíduos urbanos;

Large handwritten signature and initials on the right side of the page.



- b) Rede de equipamentos de saúde;
- c) Rede educativa e de formação profissional;
- d) Ordenamento do território, conservação da natureza e recursos naturais;
- e) Segurança e protecção civil;
- f) Mobilidade e transportes;
- g) Redes de equipamentos públicos;
- h) Promoção do desenvolvimento económico, social e cultural;
- i) Rede de equipamentos culturais, desportivos e de lazer.

*Luís et al.
rejeita.
etc.*

8.1.5 – Recursos Humanos – titulares dos Órgãos

António Rui Esteves Solheiro – Presidente do Conselho Executivo
Francisco Rodrigues de Araújo – Vice-Presidente do Conselho Executivo;
Vítor Manuel Alves Mendes - Vice-Presidente do Conselho Executivo;
Júlia Paula Pires Pereira da Costa - Membro do Conselho Executivo;
José Emílio Pereira Moreira - Membro do Conselho Executivo;
António Pereira Júnior - Membro do Conselho Executivo;
António Vassalo Abreu - Membro do Conselho Executivo;
Jorge Manuel Salgueiro Mendes - Membro do Conselho Executivo
José Maria Costa - Membro do Conselho Executivo
José Manuel Vaz Carpinteira - Membro do Conselho Executivo

Juvenal Silva Peneda – Secretário Executivo

[Handwritten signatures and initials]

8.1.6 – Organização Contabilística

Do ponto de vista informático, os registos e demais procedimentos contabilísticos são efectuados num único sistema que integra a Contabilidade Orçamental e a



Contabilidade Patrimonial, em estrita obediência às determinações do Plano Oficial de Contabilidade das Autarquias Locais (POCAL).

Desta forma a Contabilidade Orçamental é executada em total concordância com a Contabilidade Geral e com a Contabilidade de Custos, encontrando-se todas integradas no mesmo sistema, pelo que não é efectuada com recurso a quaisquer registos paralelos.

*2.º de
9/10/2010
JF.*

[Handwritten signatures and initials]



ANEXOS ÀS DEMONSTRAÇÕES FINANCEIRAS

1. 2. 3. 4. 5. 6. 7. 8. 9. 10. 11. 12. 13. 14. 15. 16. 17. 18. 19. 20. 21. 22. 23. 24. 25. 26. 27. 28. 29. 30. 31. 32. 33. 34. 35. 36. 37. 38. 39. 40. 41. 42. 43. 44. 45. 46. 47. 48. 49. 50. 51. 52. 53. 54. 55. 56. 57. 58. 59. 60. 61. 62. 63. 64. 65. 66. 67. 68. 69. 70. 71. 72. 73. 74. 75. 76. 77. 78. 79. 80. 81. 82. 83. 84. 85. 86. 87. 88. 89. 90. 91. 92. 93. 94. 95. 96. 97. 98. 99. 100.

8.2 – Notas ao Balanço e à Demonstração de Resultados

As normas que a seguir se desenvolvem respeitam a numeração do Plano Oficial de Contabilidade, não constando aquelas que para o presente exercício não são aplicáveis.

8.2.2 – Comparabilidade do Balanço e Demonstração de Resultados de 2008 e 2009.

Considerando que o Relatório de Contas de 2008 refere-se apenas ao período entre a instalação da CIM Alto Minho, constituída a 15 de Outubro de 2008 por Escritura Pública, a instalação definitiva dos órgãos a 22 de Dezembro de 2008 com a realização da primeira Assembleia Intermunicipal e o final de 2008, não é possível estabelecer uma comparabilidade do Balanço e Demonstração de Resultados de 2008 e 2009.

8.2.3 - Critérios valorimétricos utilizados e métodos de cálculo

- Quanto aos critérios valorimétricos

• Imobilizado

A valorização do imobilizado foi efectuada utilizando-se o custo de aquisição (custo histórico).

• Existências

Não aplicável no corrente ano.

Handwritten signatures and initials on the right side of the page.



- **Dívida de e a terceiros**

As dívidas de e a terceiros são expressas pela importâncias constante nos documentos que as titulam.

- **Disponibilidades**

As disponibilidades em caixa e depósitos em instituições financeiras são expressas pelos montantes dos meios de pagamento e dos saldos de todas as contas de depósitos, respectivamente.

- **Quanto ao método de cálculo**

- **Amortizações**

O método utilizado para o custo das amortizações é o método das quotas constantes, e em conformidade com a Portaria do Ministério das Finanças nº 671/2000 (2ª Série), de 17 de Abril (CIBE – Cadastro e Inventário dos Bens do Estado)

- **Provisões**

Não aplicável no corrente ano.

Handwritten signature: J. Costa
Handwritten signature: JCSou
Handwritten signature: JCS

Handwritten signature: JCS
Handwritten signature: JCS
Handwritten signature: JCS
Handwritten signature: JCS
Handwritten signature: JCS



8.2.7 - Movimentos ocorridos nas rubricas do activo immobilizado

ACTIVO BRUTO

Comunidade Intermunicipal do Minho Lima

Ano: 2010
(unidade : euros)

Rubricas	Saldo Inicial	Reavaliação Ajustamento	Aumentos	Alienações	Transferências e Abates	Saldo Final
De Bens de domínio público						
Terrenos e recursos naturais						
Edifícios						
Outras construções e Infraestruturas						
Bens de património histórico e artístico e cultural						
Outros bens de domínio público						
Imobilizações em curso						
Adiantamento por conta de bens de domínio público						
De imobilizações incorpóreas						
Despesas de instalação						
Despesas de investigação e de desenvolvimento						
Propriedade industrial e outros Direitos						
Imobilizações em curso						
Adiantamento por conta de imobilizações incorpóreas						
De imobilizações corpóreas						
Terrenos e recursos naturais						
Edifícios e outras construções	22.579,80					22.579,80
Equipamento básico	577.355,84		170.264,02			747.619,86
Equipamento de transporte	70.588,00		20.146,50			90.734,50
Ferramentas e utensílios			0			0
Equipamento administrativo	1.315,03		7.229,67			8.544,70
Taras e vasilhame			0			0
Outras imobilizações corpóreas			0			0
Imobilizações em curso			0			0
Adiantamento por conta de imobilizações corpóreas			0			0
	671.838,67		197.640,19			869.478,86
De investimentos financeiros						
De partes de capital						
Obrigações e títulos de participação						
Investimentos em imóveis						
Terrenos e recursos naturais						
Edifícios e outras construções						
Outras aplicações financeiras						
Títulos de dívida pública						
Outros títulos						
Imobilizações em curso						
Adiantamento por conta de investimentos financeiros						



AMORTIZAÇÕES E PROVISÕES

Comunidade Intermunicipal do Minho Lima

Ano: 2010
(unidade : euros)

Rubricas	Saldo Inicial	Reforço	Regularizações	Saldo Final
De Bens de domínio público				
Terrenos e recursos naturais				
Edifícios				
Outras construções e Infra-estruturas				
Bens de património histórico e artístico e cultural				
Outros bens de domínio público				
De Imobilizações incorpóreas				
Despesas de instalação				
Despesas de investigação e de desenvolvimento				
Propriedade industrial e outros Direitos				
De Imobilizações corpóreas				
Terrenos e recursos naturais				
Edifícios e outras construções	4.210,03	4.210,03		8.420,06
Equipamento básico	75.823,56	97.865,79		173.689,35
Equipamento de transporte	7.058,80	9.073,45		16.132,25
Ferramentas e utensílios		0		0
Equipamento administrativo	275,81	1.179,51		1.455,32
Taras e vasilhame		0		0
Outras imobilizações corpóreas		0		0
	87.368,20	112.328,78		199.696,98
De Investimentos financeiros				
De partes de capital				
Obrigações e títulos de participação				
Investimentos em imóveis				
Terrenos e recursos naturais				
Edifícios e outras construções				
Outras aplicações financeiras				
Títulos de dívida pública				
Outros títulos				

Handwritten notes:
2010
receber.
H.

Handwritten signatures and initials:
L
H
u
B
h
J
b



8.2.13 – BENS EM REGIME DE LOCAÇÃO FINANCEIRA

Comunidade Intermunicipal do Minho Lima

Ano: 2010

(unidade : euros)

Descrição	Valor Total	Nº Rendas	Valor rendas	Data Início	Data de Termo	Valor Residual
Viatura Matricula – 75 GT-15	49.000,00	36	1.313,74	05/06/2009	05-06-2012	998,00
Viatura Matricula – 73-HX-48	20.688,00	48	365,08	20/07/2009	20/07/2013	689,60

8.2.26. CONTAS DE ORDEM

Não aplicável no ano de 2010

8.2.28 – Movimentos ocorridos nas contas da classe 5

Comunidade Intermunicipal do Minho Lima

Ano: 2010

(unidade : euros)

Designação da conta	Saldo Inicial	Débitos	Créditos	Saldo Final
51 – Património	21.694,38		2.442,72	24.137,10
571 – Reservas Legais	1.141,81		128,56	1.270,37
59 – Resultados Transitados	2.571,28	2.571,28		

8.2.31. – Demonstração de resultados financeiros

Comunidade Intermunicipal do Minho Lima

Ano: 2010

(unidade : euros)

Código das contas	Custos e perdas	Exercícios		Código das contas	Proveitos e Ganhos	Exercícios	
		2009	2010			2009	2010
681	Juros suportados	705,70	2.408,66	781	Juros Obtidos	7,22	
682	Perdas em entidades participadas	0	0	782	Ganhos em entidades participadas		
683	Amortizações de investimentos em imóveis	0	0	783	Rendimentos de imóveis		
684	Provisões para aplicações financeiras	0	0	784	Rendimentos de participação de capital		
685	Diferenças de câmbio desfavoráveis	0	0	785	Diferenças de Câmbio desfavoráveis		
687	Perdas na alienação de aplicações de tesouraria	0	0	786	Descontos de pronto pagamento obtidos		
688	Outros custos e perdas financeiras	819,54	321,91	787	Ganhos na alienação de aplicações de tesouraria		
		0	0	788	Outros proveitos e ganhos financeiros		
	Resultados financeiros	-1.518,02	-2.730,57		Resultados financeiros		
	Total.....	7,22	0,0		Total.....	7,22	0



8.2.32. – DEMONSTRAÇÃO DE RESULTADOS EXTRAORDINÁRIOS

Comunidade Intermunicipal do Minho Lima

Ano: 2010
(unidade : euros)

Código das contas	Custos e perdas	Exercícios		Código das contas	Proveitos e Ganhos	Exercícios	
		2009	2010			2009	2010
691	Transferências de capital concedidas			791	Restituições de Impostos		
692	Dívidas incobráveis			792	Recuperação de dívidas		
693	Perdas em existências			793	Ganhos em existências		
694	Perdas em imobilizado			794	Ganhos em imobilizações		
695	Multas e penalidades	456,19		795	Benefícios penalidades contratuais		
696	Aumentos de amortizações e provisões			796	Redução de amortizações e de provisões		
697	Correcções relativas a anos anteriores			797	Correcções relativas a exercícios anteriores		359,47
697	Outros Custos e perdas Extraordinárias			798	Outros proveitos e ganhos extraordinários	80.762,24	100.949,18
	Resultados Extraordinários	80.306,05	101.308,65				
	Total.....	80.762,24	101.308,65		Total.....	80.762,24	101.308,65

8.3. NOTAS SOBRE O PROCESSO ORÇAMENTAL E RESPECTIVA EXECUÇÃO

8.3.1 – Modificações ao orçamento

Durante o exercício de 2010 foram realizadas três alterações ao orçamento da despesa e efectuada uma revisão orçamental na receita e despesa, conforme mapas anexos.

A revisão orçamental é resultado da aprovação das Grandes Opções do Plano e Orçamento em 29 de Março de 2010.

8.3.2 – Modificações ao Plano Plurianual de Investimentos

Foram efectuadas três alterações e uma revisão ao Plano Plurianual de Investimentos, conforme mapas anexos.

8.3.3 – Contratação administrativa

(ver mapa anexo)



8.3.4 – Transferências e subsídios

(ver mapa anexo)

*ata
9/10/09
[Signature]*

8.3.6 – Endividamento

Não foram efectuados contratos de empréstimos de médio e Longo Prazo.

8.3.6.2 – Outras Dívidas a Terceiros

(Ver Mapa Anexo)

[Multiple handwritten signatures and initials]

IDENTIFICAÇÃO DAS RUBRICAS			DESPESA				D B
CLASSIFICAÇÃO		DESCRIÇÃO	DOTAÇÕES INICIAIS	MODIFICAÇÕES ORÇAMENTAIS		DOTAÇÕES CORRIGIDAS	
ORGÂNICA	ECONÓMICA			INSCRIÇÕES / REFORÇOS	DIMINUIÇÕES / ANULAÇÕES		
01		COMUNIDADE INTERMUNICIPAL					
0101		ASSEMBLEIA INTERMUNICIPAL					
0101	01	DESPESAS COM O PESSOAL					
0101	0102	ABONOS VARIÁVEIS OU EVENTUAIS					
0101	010204	AJUDAS DE CUSTO	4.500,00	6.150,00	3.550,00	7.100,00	
0101	010213	OUTROS SUPLEMENTOS E PRÊMIOS	8.900,00	10.100,00		19.000,00	
0101	02	AQUISIÇÃO DE BENS E SERVIÇOS					
0101	0202	AQUISIÇÃO DE SERVIÇOS					
0101	020211	REPRESENTAÇÃO DOS SERVIÇOS	500,00		500,00		
0101	020225	OUTROS SERVIÇOS					
0101	02022503	OUTROS	100,00	400,00	400,00	100,00	
0102		COMUNIDADE INTERMUNICIPAL					
0102	01	DESPESAS COM O PESSOAL					
0102	0101	REMUNERAÇÕES CERTAS E PERMANENTES					
0102	010103	PESSOAL DOS QUADROS- REGIME DA FUNÇÃO PÚBLICA	300.606,51	127.930,22		428.536,73	
0102	010104	PESSOAL DOS QUADROS -REGIME DO CONTRATO INDIVIDUAL		1,00		1,00	
0102	010106	PESSOAL CONTRATADO ATERMO	60.183,82	67.497,60		127.681,42	
0102	010107	PESSOAL EM REGIME DE TAREFA OU AVENÇA	1,00			1,00	
0102	010109	PESSOAL EM QUALQUER OUTRA SITUAÇÃO		24.000,00	22.600,00	1.400,00	
0102	010110	GRATIFICAÇÕES					
0102	01011002	PESSOAL DOS QUADROS	1,00			1,00	
0102	01011003	OUTROS	1,00			1,00	
0102	010111	REPRESENTAÇÃO	19.162,30	1.215,57		20.377,87	
0102	010113	SUBSÍDIO DE REFEIÇÃO					
0102	01011301	PESSOAL DOS QUADROS	19.540,00	2.883,31		22.423,31	
0102	01011302	PESSOAL EM QUALQUER OUTRA SITUAÇÃO	3.800,00	5.734,91		9.534,91	
0102	010114	SUBSÍDIOS DE FÉRIAS E NATAL					
0102	01011401	PESSOAL DOS QUADROS	66.588,00	10.000,00	3.748,55	72.839,45	
0102	01011402	PESSOAL EM QUALQUER OUTRA SITUAÇÃO	17.790,00	7.906,90	5.000,00	20.696,90	
0102	010115	REMUNERAÇÃO POR DOENÇA E MATERNIDADE/PATERNIDADE	5.013,99		4.913,99	100,00	
0102	0102	ABONOS VARIÁVEIS OU EVENTUAIS					
0102	010202	HORAS EXTRAORDINÁRIAS	3.000,00		2.000,00	1.000,00	
0102	010204	AJUDAS DE CUSTO	8.000,00	10.000,00	6.100,00	11.900,00	
0102	010206	FORMAÇÃO	100,00			100,00	
0102	010212	INDENIZACÕES POR CESSAÇÃO DE FUNÇÕES	1,00			1,00	
0102	010213	OUTROS SUPLEMENTOS E PRÊMIOS		1,00		1,00	
0102	010214	OUTROS ABONOS EM NUMERÁRIO OU ESPÉCIE	3.601,00		3.601,00		
0102	0103	SEGURANÇA SOCIAL					
0102	010301	ENCARGOS COM A SAÚDE	1,00			1,00	
0102	010302	OUTROS ENCARGOS COM A SAÚDE	4.994,00	6.406,00		11.400,00	
0102	010303	SUBSÍDIO FAMILIAR A CRIANÇAS E JOVENS	1.500,00		700,00	800,00	
0102	010304	OUTRAS PRESTAÇÕES FAMILIARES	1,00			1,00	
0102	010305	CONTRIBUIÇÕES PARA A SEGURANÇA SOCIAL					
0102	01030501	ADSE	1,00			1,00	
0102	01030502	CAIXA GERAL DE APOSENTAÇÕES					
0102	0103050200	CAIXA GERAL DE APOSENTAÇÕES	48.471,00		48.471,00		
0102	0103050201	CAIXA GERAL DE APOSENTAÇÕES		46.161,82		46.161,82	
0102	0103050202	REGIME GERAL		31.750,91		31.750,91	
0102	01030503	SEGURANÇA SOCIAL - REGIME GERAL	35.553,00	33.000,00	6.708,07	61.844,93	
0102	01030504	OUTRAS	1,00			1,00	
0102	010306	ACIDENTES EM SERVIÇOS E DOENÇAS PROFISSIONAIS	1,00			1,00	
0102	010309	SEGUROS					
0102	01030901	SEGURO DE ACIDENTES DE TRABALHO E DOENÇAS PROFISSIONAIS	4.000,00	200,00	2.000,00	2.200,00	
0102	01030902	SEGUROS DE SAÚDE	1,00		1,00		
0102	010310	OUTRAS DESPESAS DE SEGURANÇA SOCIAL		1,00		1,00	
0102	02	AQUISIÇÃO DE BENS E SERVIÇOS					
0102	0201	AQUISIÇÃO DE BENS					
0102	020101	MATÉRIAS-PRIMAS E SUBSIDIÁRIAS	1,00			1,00	
0102	020102	COMBUSTÍVEIS E LUBRIFICANTES					

ENTIDADE		MODIFICAÇÕES AO ORÇAMENTO DA DESPESA				Página: 2
COMUNIDADE INTERMUNICIPAL MINHO\LIMA (CI		TOTAL DE ALTERAÇÕES : 3	DO ANO CONTABILISTICO DE 2010		ATÉ À DATA : 2010/12/31	
		TOTAL DE REVISÕES : 1				
IDENTIFICAÇÃO DAS RUBRICAS			DESPESA			
			DOTAÇÕES INICIAIS	MODIFICAÇÕES ORÇAMENTAIS		DOTAÇÕES CORRIGIDAS
CLASSIFICAÇÃO ORGÂNICA	ECONÓMICA	DESCRIÇÃO		INSCRIÇÕES / REFORÇOS	DIMINUIÇÕES / ANULAÇÕES	
0102	02010201	GASOLINA	3.500,00	4.000,00	120,00	7.380,00
0102	02010202	GASÓLEO	8.200,00	5.820,00		14.020,00
0102	02010299	OUTROS	1,00			1,00
0102	020104	LIMPEZA E HIGIENE	1.000,00	1.500,00		2.500,00
0102	020107	VESTUÁRIO E ARTIGOS PESSOAIS	1,00	599,00		600,00
0102	020108	MATERIAL DE ESCRITÓRIO	18.000,00	4.000,00		22.000,00
0102	020109	PRODUTOS QUÍMICOS E FARMACÊUTICOS		1,00		1,00
0102	020110	PRODUTOS VENDIDOS NAS FARMÁCIAS		1,00		1,00
0102	020111	MATERIAL DE CONSUMO CLÍNICO		12.000,00	1.904,00	10.096,00
0102	020115	PRÊMIOS, CONDECORAÇÕES E OFERTAS	1.500,00		1.400,00	100,00
0102	020117	FERRAMENTAS E UTENSÍLIOS	500,00	1.000,00	800,00	700,00
0102	020118	LIVROS E DOCUMENTAÇÃO TÉCNICA	500,00		500,00	
0102	020119	ARTIGOS HONORÍFICOS E DE DECORAÇÃO	3.000,00	3.000,00	2.500,00	3.500,00
0102	020120	MATERIAL DE EDUCAÇÃO, CULTURA E RECREIO	2.000,00		2.000,00	
0102	020121	OUTROS BENS	2.500,00	13.220,00	6.600,00	9.120,00
0102	0202	AQUISIÇÃO DE SERVIÇOS				
0102	020201	ENCARGOS DE INSTALAÇÕES	12.056,44	20.943,56		33.000,00
0102	020202	LIMPEZA E HIGIENE	8.000,00	4.880,00	96,00	12.784,00
0102	020203	CONSERVAÇÃO DE BENS	7.500,00	6.500,00	500,00	13.500,00
0102	020204	LOCAÇÃO DE EDIFÍCIOS	7.201,00	16.861,24		24.062,24
0102	020205	LOCAÇÃO DE MATERIAL DE INFORMÁTICA	7.000,00		1.999,00	5.001,00
0102	020206	LOCAÇÃO DE MATERIAL DE TRANSPORTE	11.501,00	14.299,00	1.300,00	24.500,00
0102	020208	LOCAÇÃO DE OUTROS BENS	5.100,00	7.074,22	1.100,00	11.074,22
0102	020209	COMUNICAÇÕES	15.000,00	3.500,00		18.500,00
0102	020210	TRANSPORTES	1,00			1,00
0102	020211	REPRESENTAÇÃO DOS SERVIÇOS	2.000,00	10.300,00		12.300,00
0102	020212	SEGUROS	5.500,00	2.000,00	3.000,00	4.500,00
0102	020213	DESLOCAÇÕES E ESTADAS	2.000,00	18.100,00		20.100,00
0102	020214	ESTUDOS, PARECERES, PROJECTOS E CONSULTADORIA	58.000,00	434.917,90	80.200,00	412.717,90
0102	020215	FORMAÇÃO	1.000,00	2.700,00		3.700,00
0102	020216	SEMINÁRIOS, EXPOSIÇÕES E SIMILARES	1.000,00	1.000,00		2.000,00
0102	020217	PUBLICIDADE	33.000,00	36.850,00	84,00	69.766,00
0102	020218	VIGILÂNCIA E SEGURANÇA	1,00			1,00
0102	020219	ASSISTÊNCIA TÉCNICA	4.000,00	2.000,00	5.800,00	200,00
0102	020220	OUTROS TRABALHOS ESPECIALIZADOS	334.587,97	438.728,60	30.000,00	743.316,57
0102	020224	ENCARGOS DE COBRANÇA DE RECEITAS		1,00		1,00
0102	020225	OUTROS SERVIÇOS				
0102	02022502	SERVIÇOS DE FORMAÇÃO	170.000,00	30.001,00	100.000,00	100.001,00
0102	02022503	OUTROS	3.000,00		2.200,00	800,00
0102	03	JUROS E OUTROS ENCARGOS				
0102	0301	JUROS DA DÍVIDA PÚBLICA				
0102	030103	SOCIEDADES FINANCEIRAS - BANCOS E OUTRAS INSTITUIÇÕES FINANCEIRAS				
0102	03010301	EMPRÉSTIMOS DE CURTO PRAZO	2.000,00	800,00	500,00	2.300,00
0102	03010302	EMPRÉSTIMOS DE MÉDIO E LONGO PRAZOS		1,00		1,00
0102	0302	OUTROS ENCARGOS CORRENTES DA DÍVIDA PÚBLICA				
0102	030201	DESPESAS DIVERSAS	100,00			100,00
0102	0303	JUROS DE LOCAÇÃO FINANCEIRA				
0102	030305	MATERIAL DE TRANSPORTE	2.700,00		1.700,00	1.000,00
0102	030306	MATERIAL DE INFORMÁTICA	1,00			1,00
0102	030307	MAQUINARIA E EQUIPAMENTO	1,00			1,00
0102	030308	OUTROS INVESTIMENTOS	1,00			1,00
0102	0305	OUTROS JUROS				
0102	030502	OUTROS	300,00	200,00		500,00
0102	0306	OUTROS ENCARGOS FINANCEIROS				
0102	030601	OUTROS ENCARGOS FINANCEIROS	1.000,00	500,00	100,00	1.400,00
0102	04	TRANSFERÊNCIAS CORRENTES				
0102	0401	SOCIEDADES E QUASE-SOCIEDADES FINANCEIRAS				
0102	040102	PRIVADAS	1,00			1,00
0102	0403	ADMINISTRAÇÃO CENTRAL				

IDENTIFICAÇÃO DAS RUBRICAS			DESPESA			
CLASSIFICAÇÃO		DESCRIÇÃO	DOTAÇÕES INICIAIS	MODIFICAÇÕES ORÇAMENTAIS		DOTAÇÕES CORRIGIDAS
ORGÂNICA	ECONÓMICA			INSCRIÇÕES / REFORÇOS	DIMINUIÇÕES / ANULAÇÕES	
0102	040301	ESTADO	1,00			1,00
0102	040305	SERVIÇOS E FUNDOS AUTÓNOMOS	1,00	31.000,00		31.001,00
0102	0405	ADMINISTRAÇÃO LOCAL				
0102	040501	CONTINENTE				
0102	04050101	MUNICÍPIOS				
0102	0405010101	MUNICÍPIO DE ARCOS DE VALDEVEZ	1,00	9.999,00		10.000,00
0102	0405010102	MUNICÍPIO DE CAMINHA	1,00	9.999,00		10.000,00
0102	0405010103	MUNICÍPIO DE MELGAÇO	1,00	9.999,00		10.000,00
0102	0405010104	MUNICÍPIO DE MONÇÃO	1,00	9.999,00		10.000,00
0102	0405010105	MUNICÍPIO DE PAREDES DE COURA	9.901,00	99,00		10.000,00
0102	0405010106	MUNICÍPIO DE PONTE DA BARCA	1,00	9.999,00		10.000,00
0102	0405010107	MUNICÍPIO DE PONTE DE LIMA	1,00	9.999,00		10.000,00
0102	0405010108	MUNICÍPIO DE VALENÇA		10.000,00		10.000,00
0102	0405010109	MUNICÍPIO DE VILA NOVA DE CERVEIRA	1,00	9.999,00		10.000,00
0102	0405010199	OUTROS MUNICÍPIOS	1,00	9.999,00	10.000,00	10.000,00
0102	04050102	ASSOCIAÇÕES DE MUNICÍPIOS				
0102	0405010204	ASSOCIAÇÕES DE MUNICÍPIOS	1,00			1,00
0102	0407	INSTITUIÇÕES SEM FINS LUCRATIVOS				
0102	040701	INSTITUIÇÕES SEM FINS LUCRATIVOS				
0102	04070101	INSTITUIÇÕES SEM FINS LUCRATIVOS				
0102	0407010100	INSTITUIÇÕES SEM FINS LUCRATIVOS	1.000,00		1.000,00	
0102	0407010101	AREALTOMINHO		1.000,00		1.000,00
0102	0407010102	OUTRAS		1.000,00		1.000,00
0102	0408	FAMÍLIAS				
0102	040802	OUTRAS				
0102	04080299	OUTRAS	1,00			1,00
0102	0409	RESTO DO MUNDO				
0102	040901	RESTO DO MUNDO- UNIÃO EUROPEIA- INSTITUIÇÕES				
0102	04090103	OUTROS	1,00			1,00
0102	06	OUTRAS DESPESAS CORRENTES				
0102	0602	DIVERSAS				
0102	060201	IMPOSTOS E TAXAS	2.000,00		1.999,00	1,00
0102	060202	ACTIVOS INCORPÓREOS	2.000,00		1.000,00	1.000,00
0102	060203	OUTRAS				
0102	06020301	OUTRAS RESTITUIÇÕES	1,00			1,00
0102	06020302	IVA PAGO	4.000,00	800,00	1.000,00	3.800,00
0102	06020303	DIFERENÇAS DE CÂMBIO		1,00		1,00
0102	06020304	SERVIÇOS BANCÁRIOS		600,00		600,00
0102	06020305	OUTRAS	1,00			1,00
0102	07	AQUISIÇÃO DE BENS DE CAPITAL				
0102	0701	INVESTIMENTOS				
0102	070103	EDIFÍCIOS				
0102	07010301	INSTALAÇÕES DE SERVIÇOS	28.000,00		23.200,00	4.800,00
0102	070104	CONSTRUÇÕES DIVERSAS				
0102	07010413	OUTROS	40.000,00		40.000,00	
0102	070106	MATERIAL DE TRANSPORTES				
0102	07010602	OUTRO	500,00	20.000,00		20.500,00
0102	070107	EQUIPAMENTO DE INFORMÁTICA	25.000,00	23.725,06	5.000,00	43.725,06
0102	070108	SOFTWARE INFORMÁTICO	12.000,00	44.901,40		56.901,40
0102	070109	EQUIPAMENTO ADMINISTRATIVO	9.000,00	6.100,00		15.100,00
0102	070110	EQUIPAMENTO BÁSICO				
0102	07011002	OUTRO	797.243,00		27.647,83	769.595,17
0102	070111	FERRAMENTAS E UTENSÍLIOS	500,00			500,00
0102	070112	ARTIGOS E OBJECTOS DE VALOR	4.000,00		2.000,00	2.000,00
0102	070113	INVESTIMENTOS INCORPÓREOS	2.000,00		2.000,00	
0102	070115	OUTROS INVESTIMENTOS	15.000,00		10.000,00	5.000,00
0102	0702	LOCAÇÃO FINANCEIRA				
0102	070205	MATERIAL DE TRANSPORTE-LOCAÇÃO FINANCEIRA	13.200,00	18.221,60		31.421,60
0102	070209	OUTROS INVESTIMENTOS-LOCAÇÃO FINANCEIRA				

IDENTIFICAÇÃO DAS RUBRICAS			DESPESA			
CLASSIFICAÇÃO ORGÂNICA ECONÓMICA DESCRIÇÃO			DOTAÇÕES INICIAIS	MODIFICAÇÕES ORÇAMENTAIS		DOTAÇÕES CORRIGIDAS
				INSCRIÇÕES / REFORÇOS	DIMINUIÇÕES / ANULAÇÕES	
0102	0703	BENS DE DOMÍNIO PÚBLICO				
0102	070303	OUTRAS CONSTRUÇÕES E INFRA-ESTRUTURAS				
0102	07030313	OUTROS		25.052,68	18.000,00	7.052,68
0102	08	TRANSFERÊNCIAS DE CAPITAL				
0102	0805	ADMINISTRAÇÃO LOCAL				
0102	080501	CONTINENTE				
0102	08050101	MUNICÍPIOS				
0102	0805010101	MUNICÍPIO DE ARCOS DE VALDEVEZ	1,00	20.519,00	4.000,00	16.520,00
0102	0805010102	MUNICÍPIO DE CAMINHA	1,00	19.439,00		19.440,00
0102	0805010103	MUNICÍPIO DE MELGAÇO	1,00	7.559,00		7.560,00
0102	0805010104	MUNICÍPIO DE MONÇÃO	1,00	21.599,00		21.600,00
0102	0805010105	MUNICÍPIO DE PAREDES DE COURA	1,00	11.879,00		11.880,00
0102	0805010106	MUNICÍPIO DE PONTE DA BARCA	1,00	23.759,00		23.760,00
0102	0805010107	MUNICÍPIO DE PONTE DE LIMA	1,00	57.239,00		57.240,00
0102	0805010108	MUNICÍPIO DE VALENÇA	1,00	20.519,00		20.520,00
0102	0805010109	MUNICÍPIO DE VILA NOVA DE CERVEIRA	1,00	16.199,00		16.200,00
0102	0805010199	OUTROS MUNICÍPIOS	1,00			1,00
0102	0807	INSTITUIÇÕES SEM FINS LUCRATIVOS				
0102	080701	INSTITUIÇÕES SEM FINS LUCRATIVOS-		1,00		1,00
0102	09	ACTIVOS FINANCEIROS				
0102	0901	DEPOSITOS CERTIFICADOS DE DEPOSITOS E POUPANÇAS				
0102	090103	SOCIEDADES FINANCEIRAS-BANCOS E OUTRAS INSTITUIÇÕES FINANCEIRAS	1,00			1,00
0102	10	PASSIVOS FINANCEIROS				
0102	1005	EMPRÉSTIMOS A CURTO PRAZO				
0102	100503	SOC.FINANCEIRAS-BANCOS E OUTRAS INSTIT.FINANCEIRAS	50.000,00		50.000,00	
0102	1006	EMPRÉSTIMOS A MÉDIO E LONGO PRAZOS				
0102	100603	SOC.FINANCEIRAS-BANCOS E OUTRAS INSTIT.FINANCEIRAS		219.000,00	70.000,00	149.000,00
0102	11	OUTRAS DESPESAS DE CAPITAL				
0102	1102	DIVERSAS				
0102	110201	RESTITUIÇÕES	1,00			1,00
0102	110299	OUTRAS	1,00			1,00
TOTAL ...			2.365.541,03	2.168.843,50	621.543,44	3.912.841,09

ORGÃO EXECUTIVO
Em 24 de Nov de 2010

ORGÃO DELIBERATIVO
Em 2 de Nov de 2010

resposta
up

ENTIDADE		MODIFICAÇÕES AO ORÇAMENTO DA RECEITA				Página: 1
COMUNIDADE INTERMUNICIPAL MINHO\LIMA (CI		TOTAL DE ALTERAÇÕES :	DO ANO CONTABILISTICO DE: 2010		ATÉ À DATA : 2010/12/31	
		TOTAL DE REVISÕES : 1				
CLASSIFICAÇÃO ECONÓMICA		DOTAÇÕES DA RECEITA			PREVISÕES CORRIGIDAS	OBSERVAÇÕES
CÓDIGO	DESCRIÇÃO	PREVISÕES INICIAIS	MODIFICAÇÕES ORÇAMENTAIS			
			INSCRIÇÕES / REFORÇOS	DIMINUIÇÕES / ANULAÇÕES		
04	TAXAS, MULTAS E OUTRAS PENALIDADES	1,00			1,00	
0402	MULTAS E OUTRAS PENALIDADES:	1,00			1,00	
040201	JUROS DE MORA	1,00			1,00	
05	RENDIMENTOS DE PROPRIEDADE	3.000,00		67,06	2.932,94	
0502	JUROS - SOCIEDADES FINANCEIRAS	3.000,00		67,06	2.932,94	
050201	BANCOS E OUTRAS INSTITUIÇÕES FINANCEIRAS	3.000,00		67,06	2.932,94	
06	TRANSFERÊNCIAS CORRENTES	1.449.974,59	1.497.228,07	122.305,87	2.824.896,79	
0601	SOCIEDADES E QUASE-SOCIEDADES NÃO FINANCEIRAS	4,00			4,00	
060101	PÚBLICAS	3,00			3,00	
06010101	EMPRESAS PÚBLICAS	1,00			1,00	
06010102	EMPRESAS PÚBLICAS MUNICIPAIS E INTERMUNICIPAIS	1,00			1,00	
06010199	OUTRAS	1,00			1,00	
060102	PRIVADAS	1,00			1,00	
0603	ADMINISTRAÇÃO CENTRAL	979.735,17	858.168,49	122.305,87	1.715.597,79	
060301	ESTADO	234.404,19	65.176,81		299.581,00	
06030199	OUTROS	234.404,19	65.176,81		299.581,00	
060305	TRANSFERÊNCIAS CORRENTES ADMINISTRAÇÃO CENTRAL-ESTADO PARTICIPAÇÃO PORTUGUESAS EM PROJECTOS CO-FINANCIADOS ESTADO-PART.COMUNITÁRIA PROJECTOS CO-FINANCIADOS	1,00		1,00		
060306	ESTADO-PART.COMUNITÁRIA PROJECTOS CO-FINANCIADOS	745.328,98	792.991,68	122.304,87	1.416.015,79	
06030601	FEDER	455.023,11	685.694,11		1.140.717,22	
06030602	FSE	290.304,87		122.304,87	168.000,00	
06030603	OUTROS	1,00	107.296,57		107.297,57	
06030604	OUTROS		1,00		1,00	
060307	SERVIÇOS E FUNDOS AUTÓNOMOS	1,00			1,00	
0605	ADMINISTRAÇÃO LOCAL	470.233,42	639.059,58		1.109.293,00	
060501	CONTINENTE	470.233,42	639.059,58		1.109.293,00	
06050101	MUNICÍPIOS	410.233,42	639.059,58		1.049.293,00	
0605010101	MUNICÍPIO DE ARCOS DE VALDEVEZ	45.581,38	66.355,33		111.936,71	
0605010102	MUNICÍPIO DE CAMINHA	45.581,38	115.738,12		161.319,50	
0605010103	MUNICÍPIO DE MELGAÇO	45.581,38	40.305,50		85.886,88	
0605010104	MUNICÍPIO DE MONÇÃO	45.581,38	50.725,69		96.307,07	
0605010105	MUNICÍPIO DE PAREDES DE COURA	45.581,38	39.457,58		85.038,96	
0605010106	MUNICÍPIO DE PONTE DE BARCA	45.581,38	69.609,52		115.190,90	
0605010107	MUNICÍPIO DE PONTE DE LIMA	45.581,38	60.736,50		106.317,88	
0605010108	MUNICÍPIO DE VALENÇA	45.581,38	65.579,55		111.160,93	
0605010109	MUNICÍPIO DE VILA NOVA DE CERVEIRA	45.581,38	42.871,55		88.452,93	
0605010110	MUNICÍPIO DE VIANA	1,00	87.680,24		87.681,24	
06050102	ASSOCIAÇÕES DE MUNICÍPIOS	60.000,00			60.000,00	
0607	INSTITUIÇÕES SEM FINS LUCRATIVOS	1,00			1,00	
060701	INSTITUIÇÕES SEM FINS LUCRATIVOS	1,00			1,00	
0608	FAMÍLIAS	1,00			1,00	
060801	FAMÍLIAS	1,00			1,00	
07	VENDA DE BENS E SERVIÇOS CORRENTES	7,00			7,00	
0701	VENDA DE BENS	5,00			5,00	
070101	MATERIAL DE ESCRITÓRIO	1,00			1,00	
070102	LIVROS E DOCUMENTAÇÃO TÉCNICA	1,00			1,00	
070103	PUBLICAÇÕES E IMPRESSOS	1,00			1,00	
070105	BENS INUTILIZADOS	1,00			1,00	
070199	OUTROS	1,00			1,00	
0702	SERVIÇOS	2,00			2,00	
070201	ALUGUER DE ESPAÇOS E EQUIPAMENTOS	1,00			1,00	
070299	OUTROS	1,00			1,00	
08	OUTRAS RECEITAS CORRENTES	1,00			1,00	
0801	OUTRAS	1,00			1,00	
080199	OUTRAS	1,00			1,00	
08019999	DIVERSAS	1,00			1,00	
09	VENDAS DE BENS DE INVESTIMENTO	3,00			3,00	
0904	OUTROS BENS DE INVESTIMENTO	3,00			3,00	
090401	SOCIEDADES E QUASE-SOCIEDADES NÃO FINANCEIRA	3,00			3,00	

ENTIDADE		MODIFICAÇÕES AO ORÇAMENTO DA RECEITA			Página: 2	
COMUNIDADE INTERMUNICIPAL MINHO\LIMA (CI)		TOTAL DE ALTERAÇÕES :	DO ANO CONTABILISTICO DE: 2010		ATÉ À DATA : 2010/12/31	
		TOTAL DE REVISÕES : 1				
CLASSIFICAÇÃO ECONÓMICA		DOTAÇÕES DA RECEITA			OBSERVAÇÕES uf.	
CÓDIGO	DESCRIÇÃO	PREVISÕES INICIAIS	MODIFICAÇÕES ORÇAMENTAIS			PREVISÕES CORRIGIDAS
			INSCRIÇÕES / REFORÇOS	DIMINUIÇÕES / ANULAÇÕES		
09040101	EQUIPAMENTO DE TRANSPORTE	1,00			1,00	
09040102	MAQUINARIA E EQUIPAMENTO	1,00			1,00	
09040103	OUTROS	1,00			1,00	
10	TRANSFERÊNCIAS DE CAPITAL	862.554,44	212.174,49	159.729,57	914.999,36	
1001	SOCIEDADES E QUASE-SOCIEDADES NÃO FINANCEIRAS	1,00			1,00	
100102	PRIVADAS	1,00			1,00	
1003	ADMINISTRAÇÃO CENTRAL	309.766,20	4.999,00	138.864,00	175.901,20	
100306	ESTADO-PARTICIPAÇÃO PORTUGUESA EM PROJECTOS CO-FINANCIADOS	1,00			1,00	
100307	ESTADO - PARTICIPAÇÕES COMUNITÁRIAS EM PROJECTOS CO-FINANCIADOS	309.764,20	4.999,00	138.864,00	175.899,20	
10030701	FEDER	309.763,20		138.864,00	170.899,20	
10030703	OUTROS	1,00	4.999,00		5.000,00	
100308	SERVIÇOS E FUNDOS AUTÓNOMOS	1,00			1,00	
1005	ADMINISTRAÇÃO LOCAL	552.787,24	207.175,49	20.865,57	739.097,16	
100501	CONTINENTE	552.787,24	207.175,49	20.865,57	739.097,16	
10050101	MUNICÍPIOS	552.787,24	207.175,49	20.865,57	739.097,16	
1005010101	MUNICÍPIO DE ARCOS DE VALDEVEZ	73.788,78		20.865,57	52.923,21	
1005010102	MUNICÍPIO DE CAMINHA	62.789,78	26.532,69		89.322,47	
1005010103	MUNICÍPIO DE MELGAÇO	53.417,78	21.442,01		74.859,79	
1005010104	MUNICÍPIO DE MONÇÃO	52.639,78	21.019,78		73.659,56	
1005010105	MUNICÍPIO DE PAREDES DE COURA	51.354,78	20.321,08		71.675,86	
1005010106	MUNICÍPIO DE PONTE DE BARCA	39.806,78	14.047,85		53.854,63	
1005010107	MUNICÍPIO DE PONTE DE LIMA	137.316,00	74.596,24		211.912,24	
1005010108	MUNICÍPIO DE VALENÇA	34.363,78	11.090,71		45.454,49	
1005010109	MUNICÍPIO DE VILA NOVA DE CERVEIRA	47.309,78	18.124,13		65.433,91	
1005010110	OUTROS		1,00		1,00	
12	PASSIVOS FINANCEIROS	50.000,00	120.000,00		170.000,00	
1205	EMPRÉSTIMOS A CURTO PRAZO	50.000,00	120.000,00		170.000,00	
120502	SOCIEDADES FINANCEIRAS	50.000,00	120.000,00		170.000,00	
13	OUTRAS RECEITAS DE CAPITAL	1,00		1,00		
1301	OUTRAS	1,00		1,00		
130199	OUTRAS	1,00		1,00		
TOTAL ...		2.365.542,03	1.829.402,56	282.103,50	3.912.841,09	

913000
uf.
9
uf.

ORGÃO EXECUTIVO
Em 24 de Maio de 2011

ORGÃO DELIBERATIVO
Em 2 de Maio de 2011

[Handwritten signatures]

913000
uf.

MODIFICAÇÕES DAS GRANDES OPÇÕES DO PLANO

ENTIDADE: COMUNIDADE INTERMUNICIPAL RIBEIRÃO/LIMA (CI) ANO CONTABILÍSTICO: 2010

OBJECTIVO / PROGRAMA / PROJECTO / ACÇÃO	IDENTIFICAÇÃO DO PROJ. / ACÇÃO	DESCRIÇÃO	RESPONSÁVEL	DATAS		CÓDIGO ORÇAMENTAL	VALOR REALIZADO	2010		FINANCIAMENTO NÃO DEBITADO	ANOS SEQUITES			MODIFICAÇÕES		
				INICIO	FIM			TOTAL	DOT. CORRECTADA		DOT. INICIAL	DOT. CORRECTADA	2011		2012	2013
A TRANSFERENCIAL...																
0401	2009 I 11	GESTÃO ACTIVA DOS ESPAÇOS PROTEGIDOS E CLASSIFICADOS (U. CAPITAL)	CIH	2009/01/01	2009/12/31	0102 07010413		440.000,00	380.412,86	440.000,00	380.412,86				-59.587,14	
0401	2010 A 15	PUBLICIDADE	CIH	2010/01/01	2011/06/30	0102 020217		40.000,00	31.916,00	40.000,00	31.916,00				-40.000,00	
0401	2010 A 16	TRABALHOS ESPECIALIZADOS	CIH	2010/01/01	2011/06/30	0102 020220			20.696,90		20.696,90				31.916,00	
0401	2010 A 17	OUTROS BENS	CIH	2010/01/01	2011/06/30	0102 020121			1.720,00		1.720,00				20.696,90	
0402	2010 I 8	EQUIPAMENTO BÁSICO	CIH	2010/01/01	2011/06/30	0102 07011002			26.169,01		26.169,01				1.720,00	
0402	2010 A 18	ESTUDO EXPANSÃO GRANDE ROTA	CIH	2010/01/01	2011/12/31	0102 020220			162.247,82		162.247,82				26.169,01	
0402	2010 A 19	MATERIALIZAÇÃO GRANDE ROTA	CIH	2010/01/01	2011/12/31	0102 020220			125.000,00		125.000,00				162.247,82	
0403	2010 I 9	MATERIALIZAÇÃO GRANDE ROTA (IIM)	CIH	2010/01/01	2011/12/31	0102 07030313			30.195,14		30.195,14				125.000,00	
0403	2010 A 20	TRABALHOS ESPECIALIZADOS	CIH	2010/01/01	2010/12/31	0102 020220			7.052,68		7.052,68				30.195,14	
0404	2010 A 21	ILUMINAÇÃO ALTO MUNHO	CIH	2010/01/01	2010/12/31	0102 020220			1.000,00		1.000,00				7.052,68	
0404	2010 A 22	GEORREFERENCIAÇÃO E MONITORIZAÇÃO REGULADORES DE FLUXO LUMINOSO	CIH	2010/01/01	2010/12/31	0102 020220			1.000,00		1.000,00				1.000,00	
0405	2010 A 23	PROMOÇÃO E DIFUSÃO	CIH	2010/01/01	2010/12/31	0102 020220			34.091,00		34.091,00				1.000,00	
0405	2010 A 24	TRABALHOS ESPECIALIZADOS	CIH	2010/01/01	2010/12/31	0102 020220			32.000,00		32.000,00				34.091,00	
0405	2010 A 24	REIMDIOS PARCERIA	CIH	2010/01/01	2012/12/31	0102 020211			2.091,00		2.091,00				32.000,00	
0405	2010 A 24	REDES PARCERIA	CIH	2010/01/01	2012/12/31	0102 020211			99.723,00		99.723,00				2.091,00	
0501	2009 I 33	REDE DE ENSINO ESCOLAR - II EBI	GERAL	2009/06/01	2009/12/31	0102 07011002		792.472,00	739.126,16	792.472,00	739.126,16				99.723,00	
0501	2010 A 25	QUADROS INTERACTIVOS	GERAL	2010/01/01	2010/12/31	0102 020213		792.472,00	739.126,16	792.472,00	739.126,16				80.923,00	
0501	2010 A 25	EQUIPAMENTO BÁSICO QUADROS INTERACTIVOS	GERAL	2010/01/01	2010/12/31	0102 020213		792.472,00	739.126,16	792.472,00	739.126,16				80.923,00	
06	2010 A 26	COOPERAÇÃO TRANSFRONTEIRIÇA ECONOMIAIS	CIH	2010/01/01	2010/12/31	0102 020220			63.232,16		63.232,16				2.091,00	
0601	2010 A 26	BONS PRÁTICAS GESTÃO RECURSOS HÍDRICOS	CIH	2010/01/01	2010/12/31	0102 020220			40.281,16		40.281,16				99.723,00	
0601	2010 A 26	EQUIPAMENTOS	CIH	2010/01/01	2010/12/31	0102 070107			39.500,00		39.500,00				80.923,00	
0602	2010 A 26	SESSÕES TEMÁTICAS / ESTUDOS	CIH	2010/01/01	2010/12/31	0102 020220			22.951,00		22.951,00				8.800,00	
0602	2010 A 26	EQUIPAMENTO DIVERSO	CIH	2010/01/01	2010/12/31	0102 070107			15.951,00		15.951,00				8.800,00	
0602	2010 A 26	EQUIPAMENTO DIVERSO	CIH	2010/01/01	2010/12/31	0102 070109			7.000,00		7.000,00				8.800,00	
07	2010 A 27	INFORMATIZAÇÃO MUNICIPAL	CIH	2010/01/01	2010/12/31	0102 020220			143.553,20		143.553,20				-53.345,84	
0701	2010 A 27	E-COMPRAS E-ARQUITECTURA	CIH	2010/01/01	2010/12/31	0102 020220			66.734,80		66.734,80				-53.345,84	
0701	2010 A 27	DISPONIBILIZAÇÃO DA PLATAFORMA ELECTRONICA	CIH	2010/01/01	2010/12/31	0102 020220			53.554,60		53.554,60				-53.345,84	
0701	2010 A 28	PROMOÇÃO	CIH	2010/01/01	2010/12/31	0102 020220			6.000,00		6.000,00				63.232,16	
0701	2010 A 28	EQUIPAMENTO INFORMÁTICA	CIH	2010/01/01	2010/12/31	0102 070107			7.180,00		7.180,00				40.281,16	
0702	2010 A 29	INFORMAÇÃO SIG	CIH	2010/01/01	2010/12/31	0102 070108			76.818,40		76.818,40				39.500,00	
0702	2010 A 29	PROMOÇÃO	CIH	2010/01/01	2010/12/31	0102 020214			12.816,00		12.816,00				781,16	
0702	2010 A 29	SOFTWARE	CIH	2010/01/01	2010/12/31	0102 070107			22.840,00		22.840,00				781,16	
0702	2010 A 29	SOFTWARE	CIH	2010/01/01	2010/12/31	0102 070108			4.116,00		4.116,00				781,16	
08	2010 A 31	ECONOMIA DO MAR	CIH	2010/01/01	2010/12/31	0102 020214			41.162,40		41.162,40				22.951,00	
0801	2010 A 31	GAC LITORAL NORTE (PRIMAR)	CIH	2010/01/01	2010/12/31	0102 020214			45.700,00		45.700,00				22.951,00	
0801	2010 A 32	ASSESSORIAS ESPECIALIZADAS	CIH	2010/01/01	2010/12/31	0102 020216			44.700,00		44.700,00				15.951,00	
0801	2010 A 33	SEMIÓTIPO	CIH	2010/01/01	2010/12/31	0102 020216			1.500,00		1.500,00				143.553,20	
0801	2010 A 34	PROMOÇÃO E TRABALHOS ESPECIALIZADOS	CIH	2010/01/01	2010/12/31	0102 020220			14.500,00		14.500,00				53.554,60	
0801	2010 A 35	REDES DE COOPERAÇÃO	CIH	2010/01/01	2010/12/31	0102 020213			1.500,00		1.500,00				6.000,00	
0801	2010 A 36	REPRESENTAÇÃO DOS SERVIÇOS	CIH	2010/01/01	2010/12/31	0102 020211			1.500,00		1.500,00				5.000,00	
0801	2010 A 36	LOCAÇÃO MATERIAL DE TRANSPORTE	CIH	2010/01/01	2010/12/31	0102 020216			2.400,00		2.400,00				76.818,40	
0801	2010 A 36	EQUIPAMENTO DOS SERVIÇOS	CIH	2010/01/01	2010/12/31	0102 070107			4.800,00		4.800,00				12.816,00	
0801	2010 A 36	EQUIPAMENTO DOS SERVIÇOS	CIH	2010/01/01	2010/12/31	0102 070108			2.000,00		2.000,00				22.840,00	
0801	2010 A 36	EQUIPAMENTO DOS SERVIÇOS	CIH	2010/01/01	2010/12/31	0102 070109			1.000,00		1.000,00				4.116,00	
0802	2010 A 36	CENTRO DE MAR	CIH	2010/01/01	2010/12/31	0102 070109			1.000,00		1.000,00				4.116,00	
0802	2010 A 36	CENTRO DE MAR	CIH	2010/01/01	2010/12/31	0102 070109			5.000,00		5.000,00				4.116,00	

[Handwritten signature]

[Handwritten signature]

[Large handwritten signature]

MODIFICAÇÕES DAS GRANDES OPÇÕES DO PLANO

ANO CONTABILÍSTICO: 2010

ENTIDADE

OBJETIVO / PROGRAMA / PROJECTO / ACÇÃO	IDENTIFICAÇÃO DO PROJ. / ACÇÃO	DESCRIÇÃO	RESPONSÁVEL	DATAS		CÓDIGO ORÇAMENTAL	VALOR REALIZADO	2010		ANOS SEQUENTES			MODIFICAÇÕES		
				INICIO	FIN			TOTAL	FINANC. DEFINIDO	2011	2012	2013			
								DOT. INICIAL	DOT. CORRIGIDA	DOT. INICIAL	DOT. CORRIGIDA	FINANCIAMENTO NÃO DEFINIDO			
A. TRANSPORTAR...								1.272.472,00	1.739.588,11	1.272.472,00	1.739.588,11				467.116,11
0802	01	CENTRO DE PAR	CM	2010/01/01	2010/12/31/10	0102 020220		1.000,00		1.000,00				1.000,00	
0901	01	EQUIPAMENTO GERAL DOS SERVIÇOS	CM	2009/01/01	2009/12/31/0	0102 07010602	109.971,00	109.971,00	109.971,00	109.971,00				-56.831,00	
0901	02	MATERIAL DE TRANSPORTE	CM	2009/01/01	2009/12/31/0	0102 070107	500,00	500,00	500,00	500,00				-56.831,00	
0901	03	EQUIPAMENTO INFORMÁTICA	CM	2009/01/01	2009/12/31/0	0102 070108	25.000,00	25.000,00	25.000,00	25.000,00				-500,00	
0901	04	SOFTWARE INFORMÁTICA	CM	2009/01/01	2009/12/31/0	0102 070109	10.000,00	10.000,00	10.000,00	10.000,00				-20.000,00	
0901	05	EQUIPAMENTO ADMINISTRATIVO	CM	2009/01/01	2009/12/31/0	0102 070110	9.000,00	9.000,00	9.000,00	9.000,00				-10.000,00	
0901	06	EQUIPAMENTO BÁSICO	CM	2009/01/01	2009/12/31/0	0102 070111	4.771,00	4.771,00	4.771,00	4.771,00				-9.000,00	
0901	07	FERRAMENTAS E UTENSÍLIOS	CM	2009/01/01	2009/12/31/0	0102 070112	500,00	500,00	500,00	500,00				-4.771,00	
0901	08	ARTIGOS E OBJECTOS DE VALOR	CM	2009/01/01	2009/12/31/0	0102 070113	4.000,00	4.000,00	4.000,00	4.000,00				-500,00	
0901	09	ADAPTAÇÃO DE EDIFÍCIOS (SEDE E DELEGACÕES)	CM	2009/01/01	2009/12/31/0	0102 07010401	28.000,00	28.000,00	28.000,00	28.000,00				-4.000,00	
0901	10	LOCAÇÃO FIANÇEIRA VEÍCULOS	CM	2009/01/01	2009/12/31/0	0102 070205	13.200,00	13.200,00	13.200,00	13.200,00				-500,00	
0901	11	OUTROS INVESTIMENTOS	CM	2009/01/01	2009/12/31/0	0102 070115	15.000,00	15.000,00	15.000,00	15.000,00				-4.000,00	
0901	12	ASSESSORIA ESPECIALIZADA / ASSISTÊNCIA TÉCNICA	CM	2010/01/01	2010/12/31/10	0102 020214			20.000,00					-28.000,00	
0901	13	ASSESSORIA ESPECIALIZADA / ASSISTÊNCIA TÉCNICA	CM	2010/01/01	2010/12/31/10	0102 020220		36.240,00	36.240,00					-13.200,00	
0901	14	LOCAÇÃO MATERIAL TRANSPORTE	CM	2010/01/01	2010/12/31/10	0102 020206		10.000,00	10.000,00					-25.000,00	
0901	15	ADQUISIÇÃO DE EQUIPAMENTOS	CM	2010/01/01	2010/12/31/10	0102 070107			3.500,00					20.000,00	
0901	16	ADQUISIÇÃO DE EQUIPAMENTOS	CM	2010/01/01	2010/12/31/10	0102 070108			500,00					16.240,00	
0901	17	ADQUISIÇÃO DE EQUIPAMENTOS	CM	2010/01/01	2010/12/31/10	0102 070109			2.900,00					10.000,00	
1901	01	EQUIPAMENTO GERAL DOS SERVIÇOS	CM	2010/01/01	2010/12/31/10	0102 07010602	80.000,00	80.000,00	80.000,00	80.000,00				2.900,00	
1901	02	MATERIAL DE TRANSPORTE	CM	2010/01/01	2010/12/31/10	0102 070107	80.000,00	80.000,00	80.000,00	80.000,00				2.900,00	
1901	03	EQUIPAMENTO INFORMÁTICO E ADMINISTRATIVO	CM	2010/01/01	2010/12/31/10	0102 070108	20.500,00	20.500,00	20.500,00	20.500,00				80.000,00	
1901	04	EQUIPAMENTO INFORMÁTICO E ADMINISTRATIVO	CM	2010/01/01	2010/12/31/10	0102 070109			15.000,00					80.000,00	
1901	05	EQUIPAMENTO INFORMÁTICO E ADMINISTRATIVO	CM	2010/01/01	2010/12/31/10	0102 070110			4.200,00					20.500,00	
1901	06	EQUIPAMENTO INFORMÁTICO E ADMINISTRATIVO	CM	2010/01/01	2010/12/31/10	0102 070111			3.800,00					2.000,00	
1901	07	FERRAMENTAS E UTENSÍLIOS	CM	2010/01/01	2010/12/31/10	0102 070112			500,00					15.000,00	
1901	08	ARTIGOS E OBJECTOS DE VALOR	CM	2010/01/01	2010/12/31/10	0102 070113			2.000,00					4.200,00	
1901	09	ADAPTAÇÃO DE EDIFÍCIOS (SEDE E DELEGACÕES)	CM	2010/01/01	2010/12/31/10	0102 07010401			3.800,00					3.800,00	
1901	10	LOCAÇÃO FIANÇEIRA	CM	2010/01/01	2010/12/31/10	0102 070205			500,00					500,00	
1901	11	OUTROS INVESTIMENTOS	CM	2010/01/01	2010/12/31/10	0102 070115			2.000,00					2.000,00	
TOTAL ...								1.362.443,00	1.873.728,11	1.362.443,00	1.873.728,11			491.285,11	

ÓRGÃO EXECUTIVO
 Nº 1 de ASUEL de 2011

ÓRGÃO DELIBERATIVO
 Nº 2 de Maio de 2011

Handwritten signature

Handwritten signature

MODIFICAÇÕES DO PLANO PLURIANUAL DE INVESTIMENTOS

ANO CONTABILÍSTICO: 2010

ENTIDADE
COMUNIDADE INTERMUNICIPAL MINHOLINA (CI)

OBJECTIVO / PROGRAMA / PROJECTO / ACÇÃO	IDENTIFICAÇÃO DO PROJ. / ACÇÃO	DESCRIÇÃO	RESPONSÁVEL	DATAS		CÓDIGO ORÇAMENTAL	VALOR REALIZADO	2010			FINANCIAMENTO NÃO DEFINIDO	ANOS SEQUENTES			MODIFICAÇÕES	
				INICIO	FIM			EX	TOTAL	FINANC. DEFINIDO		2011	2012	2013		
										DOT. INICIAL						DOT. CORRIGIDA
01	0101	AMBIENTE E ORDENAMENTO DO TERRITÓRIO	CIH	2009/01/01	2009/12/31/0	0102	070108	4.000,00	18.302,88	4.000,00	18.302,88				14.302,88	
	0101	PROTEC/ GEORISK (D. CAPITAL)						4.000,00	18.302,88	4.000,00	18.302,88				-2.000,00	
	0101	REDE DE PROTEÇÃO CIVIL DO ALTO MINHO (D. CAPITAL)						2.000,00		2.000,00					-2.000,00	
	0101	REDE DE PROTEÇÃO CIVIL DO ALTO MINHO	CIH	2010/03/01	2011/12/31/0	0102	070107	4.000,00	2.000,00	2.000,00					17.302,88	
	0101	EQUIPAMENTO INFORMÁTICO BÁSICO E SOFTWARE								500,00					500,00	
	0101	EQUIPAMENTO INFORMÁTICO BÁSICO E SOFTWARE								500,00					500,00	
	0101	EQUIPAMENTO INFORMÁTICO BÁSICO E SOFTWARE								500,00					500,00	
02	0201	DESENVOLVIMENTO ECONÓMICO E PROMOÇÃO														
	0201	MUNDO IN						8.700,02								
	0201	INFORMÁTICA/SOFTWARE/EQUIPAMENTO ADMINISTRATIVO	CIH	2010/01/01	2011/12/31/0	0102	070107	4.000,00	17.921,62	4.000,00	17.921,62				17.921,62	
	0201	INFORMÁTICA/SOFTWARE/EQUIPAMENTO ADMINISTRATIVO						40.000,00	17.921,62	40.000,00	17.921,62				17.921,62	
	0201	INFORMÁTICA/SOFTWARE/EQUIPAMENTO ADMINISTRATIVO						40.000,00	7.025,02	40.000,00	7.025,02				7.025,02	
	0201	INFORMÁTICA/SOFTWARE/EQUIPAMENTO ADMINISTRATIVO								675,00					675,00	
	0201	INFORMÁTICA/SOFTWARE/EQUIPAMENTO ADMINISTRATIVO								1.000,00					1.000,00	
04	0401	LOCAÇÃO MATERIAL TRANSPORTE	CIH	2010/01/01	2011/12/31/0	0102	070205	40.000,00	9.221,60	40.000,00	9.221,60				9.221,60	
	0401	VALORIZAÇÃO E PRODUÇÃO AMBIENTAL						40.000,00	33.221,69	40.000,00	33.221,69				-6.778,31	
	0401	ECONOMIA						40.000,00	26.169,01	40.000,00	26.169,01				-13.830,99	
	0401	GESTÃO ACTIVA DOS ESPAÇOS PROTEGIDOS E CLASSIFICADOS (D. CAPITAL)	CIH	2009/01/01	2009/12/31/0	0102	07010433	40.000,00		40.000,00					-40.000,00	
	0401	EQUIPAMENTO BÁSICO	CIH	2010/01/01	2011/06/30/0	0102	0701002	40.000,00	26.169,01	40.000,00	26.169,01				26.169,01	
	0401	PROTEGIDOS							7.052,68		7.052,68				7.052,68	
	0401	MATERIALIZAÇÃO GRANDE ROTA (I&M)	CIH	2010/01/01	2011/12/31/0	0102	07030313	792.472,00	7.052,68	792.472,00	7.052,68				7.052,68	
	0401	REDE DE ENSINO ESCOLAR - II EB1						792.472,00	739.126,16	792.472,00	739.126,16				-53.345,84	
	0401	QUARCOS INTERACTIVOS						792.472,00	739.126,16	792.472,00	739.126,16				-53.345,84	
	0401	EQUIPAMENTO BÁSICO QUARCOS INTERACTIVOS	GERAL	2009/06/01	2009/12/31/0	0102	0701002	792.472,00	739.126,16	792.472,00	739.126,16				-53.345,84	
	0401	INFORMATICA							7.781,16		7.781,16				7.781,16	
	0401	COOPERAÇÃO TRANSFRONTEIRIÇA							781,16		781,16				781,16	
	0401	EQUIPAMENTOS	CIH	2010/01/01	2011/12/31/0	0102	070307		781,16		781,16				781,16	
	0401	EQUIPAMENTOS							7.000,00		7.000,00				7.000,00	
	0401	EQUIPAMENTO DIVERSO	CIH	2010/01/01	2011/12/31/0	0102	070107	7.000,00		7.000,00					7.000,00	
	0401	EQUIPAMENTO DIVERSO							2.000,00		2.000,00				2.000,00	
	0401	EQUIPAMENTO DIVERSO							5.000,00		5.000,00				5.000,00	
	0401	INFORMATIZAÇÃO MUNICIPAL							48.342,40		48.342,40				48.342,40	
	0401	E-COMPRAS E-ARQUIVOS							7.180,00		7.180,00				7.180,00	
	0401	EQUIPAMENTO INFORMÁTICA	CIH	2010/01/01	2011/12/31/0	0102	070107	7.180,00		7.180,00					7.180,00	
	0401	EQUIPAMENTO INFORMÁTICA							5.000,00		5.000,00				5.000,00	
	0401	INFORMÁTICA	CIH	2010/01/01	2010/12/31/0	0102	070107	7.180,00	41.162,40	7.180,00	41.162,40				41.162,40	
	0401	SOFTWARE							4.116,00		4.116,00				4.116,00	
	0401	SOFTWARE							37.046,40		37.046,40				37.046,40	
	0401	ECONOMIA DO MAR							5.000,00		5.000,00				5.000,00	
	0401	GAC LITORAL NORTE (PROMAR)							5.000,00		5.000,00				5.000,00	
	0401	EQUIPAMENTO DOS SERVIÇOS	CIH	2010/01/01	2011/12/31/0	0102	070107	5.000,00		5.000,00					5.000,00	
	0401	EQUIPAMENTO DOS SERVIÇOS							2.000,00		2.000,00				2.000,00	
	0401	EQUIPAMENTO DOS SERVIÇOS							1.000,00		1.000,00				1.000,00	
	0401	EQUIPAMENTO DOS SERVIÇOS							2.000,00		2.000,00				2.000,00	
	0401	EQUIPAMENTO GERAL DOS SERVIÇOS							109.971,00		109.971,00				109.971,00	
	0401	EQUIPAMENTO GERAL DOS SERVIÇOS	CIH	2009/01/01	2009/12/31/0	0102	0703062	109.971,00	6.900,00	109.971,00	6.900,00				-103.071,00	
	0401	MATERIAL DE TRANSPORTE	CIH	2009/01/01	2009/12/31/0	0102	070107	500,00		500,00					-500,00	
	0401	EQUIPAMENTO INFORMÁTICA	CIH	2009/01/01	2009/12/31/0	0102	070108	25.000,00		25.000,00					-25.000,00	
	0401	SOFTWARE INFORMÁTICA	CIH	2009/01/01	2009/12/31/0	0102	070109	10.000,00		10.000,00					-10.000,00	
	0401	SOFTWARE INFORMÁTICA						9.000,00		9.000,00					-9.000,00	
	0401	EQUIPAMENTO ADMINISTRATIVO	CIH	2009/01/01	2009/12/31/0	0102	0701002	4.771,00		4.771,00					-4.771,00	
	0401	EQUIPAMENTO BÁSICO						500,00		500,00					-500,00	
	0401	FERRAMENTAS E UTENSÍLIOS													-500,00	

MODIFICAÇÕES DO PLANO PLURIANUAL DE INVESTIMENTOS

ENTIDADE: COMUNIDADE INTERMUNICIPAL MINHO-LIVA (CI) ANO CONTABILÍSTICO: 2010

OBJECTIVO / PROGRAMA / PROJECTO / ACÇÃO	IDENTIFICAÇÃO DO PROJ. / ACÇÃO	DESCRIÇÃO	RESPONSÁVEL	DATAS		CÓDIGO ORÇAMENTAL	VALOR REALIZADO	2010				ANOS SEQUENTES			MODIFICAÇÕES	
				INÍCIO	FIM			TOTAL	FINANC. DEFINIDO		2011	2012	2013	SEQUENTES		
									DOT. CORRIGIDA	DOT. INICIAL						DOT. CORRIGIDA
0901	07	ARTIGOS E OBJECTOS DE VALOR	CIH	2009/01/01	2009/12/31	0102		886.243,00	886.695,91	869.695,91	869.695,91					-16.547,09
0901	08	ADAPTAÇÃO DE EDIFÍCIOS (SEDE E DELEGAÇÕES)	CIH	2009/01/01	2009/12/31	0102		4.000,00	4.000,00	4.000,00	4.000,00					-4.000,00
0901	09	LOCAÇÃO DE VEÍCULOS	CIH	2009/01/01	2009/12/31	0102		28.000,00	28.000,00	28.000,00	28.000,00					-28.000,00
0901	10	LOCAÇÃO DE VEÍCULOS	CIH	2009/01/01	2009/12/31	0102		13.200,00	13.200,00	13.200,00	13.200,00					-13.200,00
0901	11	OUTROS INVESTIMENTOS	CIH	2009/01/01	2009/12/31	0102		15.000,00	15.000,00	15.000,00	15.000,00					-15.000,00
0901	12	AQUIÇÃO DE EQUIPAMENTOS	CIH	2010/01/01	2010/12/31	0102										3.500,00
0901	13	AQUIÇÃO DE EQUIPAMENTOS	CIH	2010/01/01	2010/12/31	0102										500,00
0901	14	AQUIÇÃO DE EQUIPAMENTOS	CIH	2010/01/01	2010/12/31	0102										2.900,00
0901	15	AQUIÇÃO DE EQUIPAMENTOS	CIH	2010/01/01	2010/12/31	0102										80.000,00
1901	16	EQUIPAMENTO GERAL DOS SERVIÇOS	CIH	2010/01/01	2010/12/31	0102										80.000,00
1901	17	MATERIAL DE TRANSPORTE	CIH	2010/01/01	2010/12/31	0102										80.000,00
1901	18	EQUIPAMENTO INFORMÁTICO E ADMINISTRATIVO	CIH	2010/01/01	2010/12/31	0102										20.500,00
1901	19	EQUIPAMENTO INFORMÁTICO E ADMINISTRATIVO	CIH	2010/01/01	2010/12/31	0102										2.000,00
1901	20	EQUIPAMENTO INFORMÁTICO E ADMINISTRATIVO	CIH	2010/01/01	2010/12/31	0102										15.000,00
1901	21	EQUIPAMENTO INFORMÁTICO E ADMINISTRATIVO	CIH	2010/01/01	2010/12/31	0102										4.200,00
1901	22	EQUIPAMENTO INFORMÁTICO E ADMINISTRATIVO	CIH	2010/01/01	2010/12/31	0102										3.800,00
1901	23	FERRAMENTAS E UTILÍLIOS	CIH	2010/01/01	2010/12/31	0102										500,00
1901	24	ARTIGOS E OBJECTOS DE VALOR	CIH	2010/01/01	2010/12/31	0102										2.000,00
1901	25	ADAPTAÇÃO DE EDIFÍCIOS (SEDE E DELEGAÇÕES)	CIH	2010/01/01	2010/12/31	0102										4.800,00
1901	26	LOCAÇÃO FINANCEIRA	CIH	2010/01/01	2010/12/31	0102										22.200,00
1901	27	OUTROS INVESTIMENTOS	CIH	2010/01/01	2010/12/31	0102										5.000,00
TOTAL ...								946.443,00	956.595,91	946.443,00	956.595,91					10.152,91

ÓRGÃO EXECUTIVO
Em 2 de Maio de 2011
1 2 1 take

ÓRGÃO DELIBERATIVO
Em 2 de Maio de 2011
1 2 1 take

[Handwritten signatures and initials]

MODIFICAÇÕES DO PLANO DE ACTIVIDADES MUNICIPAL

COMUNIDADE INTERMUNICIPAL MINHO/LIVA (CI) ANO CONTABILÍSTICO: 2010

OBJETIVO / PROGRAMA / PROJECTO / ACÇÃO	IDENTIFICAÇÃO DO PROJ. ACÇÃO	DESCRIÇÃO	RESPONSÁVEL	DATAS		CÓDIGO ORÇAMENTAL	VALOR REALIZADO	2010		ANOS SEQUENTES			MODIFICAÇÕES
				INICIO	FIM			TOTAL	FINANC. DEFINIDO	FINANCIAMENTO NÃO DEFINIDO	2011	2012	
					EX			DOT. INICIAL	DOT. CORREGIDA	DOT. JUTICIAL	DOT. CORREGIDA		
01	0101	AMBIENTE E ORDENAMENTO DO TERREITÓRIO						6.000,00	67.600,00	6.000,00	67.600,00	67.600,00	67.600,00
	0101	PROTEC/ GEORISK	CI	2009/01/01	2009/12/31	0102	020214	6.000,00	67.600,00	6.000,00	67.600,00	67.600,00	67.600,00
	0101	REDE DE PROTECÇÃO CIVIL DO ALTO MINHO (O. CORRENTE)	CI	2010/02/28	2011/12/31	0102	020220	6.000,00	2.500,00	3.000,00	2.500,00	2.500,00	-500,00
	0101	REDE DE PROTECÇÃO CIVIL DO ALTO MINHO (O. CORRENTE)	CI	2010/03/01	2011/12/31	0102	020220	6.000,00	61.000,00	3.000,00	61.000,00	61.000,00	61.000,00
	0101	REDE DE PROTECÇÃO CIVIL DO ALTO MINHO (O. CAPITAL)	CI	2010/03/01	2011/12/31	0102	020220	4.100,00	4.100,00		4.100,00	4.100,00	4.100,00
	0101	GESTÃO INTEGRADA E SENSIBILIZAÇÃO / DINÂMICA DE GRUPOS E FORMAÇÃO TÉCNICA	CI	2009/01/01	2009/12/31	0102	020204	170.000,00	118.986,46	170.000,00	118.986,46	118.986,46	118.986,46
	0101	DESENVOLVIMENTO ECONÓMICO E PROMOÇÃO	CI	2009/01/01	2009/12/31	0102	020214	170.000,00	118.986,46	170.000,00	118.986,46	118.986,46	118.986,46
	0101	PROVERE MINHO	CI	2009/01/01	2009/12/31	0102	020204	170.000,00	118.986,46	170.000,00	118.986,46	118.986,46	118.986,46
	0101	PROVERE MINHO	CI	2009/01/01	2009/12/31	0102	020214	170.000,00	118.986,46	170.000,00	118.986,46	118.986,46	118.986,46
	0101	PROVERE MINHO	CI	2009/01/01	2009/12/31	0102	020217	10.800,00	11.062,24	10.800,00	11.062,24	11.062,24	11.062,24
	0101	PROVERE MINHO	CI	2009/01/01	2009/12/31	0102	020220	25.000,00	1.174,22	25.000,00	1.174,22	1.174,22	1.174,22
	0101	ALUGUER OUTROS BENS	CI	2010/01/01	2011/12/31	0102	020208	4.800,00	4.800,00	4.800,00	4.800,00	4.800,00	4.800,00
	0101	DESLOCAÇÕES E ESTADAS	CI	2010/01/01	2011/12/31	0102	020213	3.900,00	3.900,00	3.900,00	3.900,00	3.900,00	3.900,00
	0101	REPRESENTAÇÃO	CI	2010/01/01	2011/12/31	0102	020211	85.000,00	85.000,00	85.000,00	85.000,00	85.000,00	85.000,00
	0101	ESTUDOS PARCECRES E CONSULTADORIA	CI	2010/01/01	2011/12/31	0102	020214	13.050,00	13.050,00	13.050,00	13.050,00	13.050,00	13.050,00
	0101	TRABALHOS ESPECIALIZADOS	CI	2010/01/01	2011/12/31	0102	020220	150.000,00	150.000,00	150.000,00	150.000,00	150.000,00	150.000,00
	0101	FORMAÇÃO PROFISSIONAL EDUCAÇÃO	CI	2010/01/01	2011/12/31	0102	020220	200.000,00	200.000,00	200.000,00	200.000,00	200.000,00	200.000,00
	0101	FORMAÇÃO PROFISSIONAL	CI	2010/01/01	2011/12/31	0102	020220	200.000,00	200.000,00	200.000,00	200.000,00	200.000,00	200.000,00
	0101	MATERIAL DE ESCRITÓRIO	CI	2009/01/01	2009/12/31	0102	020108	10.600,00	15.000,00	10.600,00	15.000,00	15.000,00	15.000,00
	0101	MATERIAL DE ESCRITÓRIO	CI	2010/01/01	2011/12/31	0102	020108	5.000,00	5.000,00	5.000,00	5.000,00	5.000,00	5.000,00
	0101	LOCAÇÃO MATERIAL INFORMÁTICA	CI	2009/01/01	2009/12/31	0102	020205	5.000,00	5.000,00	5.000,00	5.000,00	5.000,00	5.000,00
	0101	LOCAÇÃO MATERIAL INFORMÁTICA	CI	2010/01/01	2011/12/31	0102	020205	5.000,00	5.000,00	5.000,00	5.000,00	5.000,00	5.000,00
	0101	LOCAÇÃO DE OUTROS BENS	CI	2009/01/01	2009/12/31	0102	020208	5.000,00	5.000,00	5.000,00	5.000,00	5.000,00	5.000,00
	0101	LOCAÇÃO DE OUTROS BENS	CI	2010/01/01	2011/12/31	0102	020208	5.000,00	5.000,00	5.000,00	5.000,00	5.000,00	5.000,00
	0101	OUTROS TRABALHOS ESPECIALIZADOS	CI	2009/01/01	2009/12/31	0102	020220	10.000,00	14.000,00	10.000,00	14.000,00	14.000,00	14.000,00
	0101	OUTROS TRABALHOS ESPECIALIZADOS	CI	2010/01/01	2011/12/31	0102	020220	10.000,00	14.000,00	10.000,00	14.000,00	14.000,00	14.000,00
	0101	SERVIÇOS DE FORMAÇÃO	CI	2009/02/01	2009/12/31	0102	0202502	300.000,00	300.000,00	300.000,00	300.000,00	300.000,00	300.000,00
	0101	SERVIÇOS DE FORMAÇÃO	CI	2010/01/01	2011/12/31	0102	0202502	11.000,00	11.000,00	11.000,00	11.000,00	11.000,00	11.000,00
	0101	ALUGUER DE INSTALAÇÕES	CI	2010/01/01	2011/12/31	0102	0202502	342.943,94	342.943,94	342.943,94	342.943,94	342.943,94	342.943,94
	0101	VALORIZAÇÃO E PROMOÇÃO AMBIENTAL	CI	2009/01/01	2009/12/31	0102	020204	60.000,00	61.934,80	60.000,00	61.934,80	61.934,80	61.934,80
	0101	VALORIZAÇÃO E PROMOÇÃO AMBIENTAL	CI	2010/01/01	2011/12/31	0102	020204	20.000,00	7.601,90	20.000,00	7.601,90	7.601,90	7.601,90
	0101	GESTÃO ACTIVA DOS ESPAÇOS PROTEGIDOS E CLASSIFICADOS (O. CORRENTE)	CI	2009/01/01	2009/12/31	0102	020214	60.000,00	7.601,90	60.000,00	7.601,90	7.601,90	7.601,90
	0101	GESTÃO ACTIVA DOS ESPAÇOS PROTEGIDOS E CLASSIFICADOS (O. CORRENTE)	CI	2010/01/01	2011/12/31	0102	020220	40.000,00	40.000,00	40.000,00	40.000,00	40.000,00	40.000,00
	0101	PUBLICIDADE	CI	2010/01/01	2011/06/30	0102	020217	31.916,00	31.916,00	31.916,00	31.916,00	31.916,00	31.916,00
	0101	OUTROS BENS	CI	2010/01/01	2011/06/30	0102	020220	20.696,90	20.696,90	20.696,90	20.696,90	20.696,90	20.696,90
	0101	PROSEGUIMDO	CI	2010/01/01	2011/12/31	0102	020121	1.720,00	1.720,00	1.720,00	1.720,00	1.720,00	1.720,00
	0101	ESTUDO EXPANSÃO GRANDE ROTA	CI	2010/01/01	2011/12/31	0102	020220	155.195,14	155.195,14	155.195,14	155.195,14	155.195,14	155.195,14
	0101	MATERIALIZAÇÃO GRANDE ROTA	CI	2010/01/01	2011/12/31	0102	020220	125.000,00	125.000,00	125.000,00	125.000,00	125.000,00	125.000,00
	0101	PSP	CI	2010/01/01	2011/12/31	0102	020220	30.195,14	30.195,14	30.195,14	30.195,14	30.195,14	30.195,14
	0101	TRABALHOS ESPECIALIZADOS	CI	2010/01/01	2010/12/31	0102	020220	1.000,00	1.000,00	1.000,00	1.000,00	1.000,00	1.000,00
	0101	ILUMINA ALTO MINHO	CI	2010/01/01	2010/12/31	0102	020220	1.000,00	1.000,00	1.000,00	1.000,00	1.000,00	1.000,00
	0101	REGULADORES DE FLUXO LUMINOSO	CI	2010/01/01	2010/12/31	0102	020220	34.091,00	34.091,00	34.091,00	34.091,00	34.091,00	34.091,00
	0101	PROMOÇÃO E DIFUSÃO	CI	2010/01/01	2010/12/31	0102	020220	32.000,00	32.000,00	32.000,00	32.000,00	32.000,00	32.000,00
	0101	NEA 2	CI	2010/01/01	2010/12/31	0102	020220	2.091,00	2.091,00	2.091,00	2.091,00	2.091,00	2.091,00
	0101	TRABALHOS ESPECIALIZADOS	CI	2010/01/01	2012/12/31	0102	020220	90.723,00	90.723,00	90.723,00	90.723,00	90.723,00	90.723,00
	0101	REINTEGROS PARCERIA	CI	2010/01/02	22/04/07/10	0102	020211	80.923,00	80.923,00	80.923,00	80.923,00	80.923,00	80.923,00
	0101	REINTEGROS PARCERIA	CI	2010/01/02	22/04/07/10	0102	020211	1.000,00	1.000,00	1.000,00	1.000,00	1.000,00	1.000,00
	0101	COOPERAÇÃO TRANSFRONTIÇA	CI	2010/01/02	22/04/07/10	0102	020213	8.800,00	8.800,00	8.800,00	8.800,00	8.800,00	8.800,00
	0101	COOPERAÇÃO TRANSFRONTIÇA	CI	2010/01/02	22/04/07/10	0102	020213	55.451,00	55.451,00	55.451,00	55.451,00	55.451,00	55.451,00

MODIFICAÇÕES DO PLANO DE ACTIVIDADES MUNICIPAL

ENTIDADE		ANO CONTABILÍSTICO: 2010		VALOR REALIZADO		CÓDIGO ORÇAMENTAL		VALOR REALIZADO		2010		ANOS SEQUINTE			MODIFICAÇÕES	
OBJECTIVO / PROGRAMA / PROJECTO / ACÇÃO	IDENTIFICAÇÃO DO PROJ. / ACÇÃO	DESCRIÇÃO	RESPONSÁVEL	DATAS		EX	CÓDIGO	REALIZADO	TOTAL	FINANC. DEFINIDO		FINANCIAMENTO NÃO DEFINIDO	2011	2012	2013	SEGUNTES
				INICIO	FIN					DOT. INICIAL	DOT. CORRIGIDA					
A TRANSPORTAR...																
0601	2010 A 25	ECORDESMEBOL	CM	2010/01/01	2010/12/31	0	0102	020220	436.000,00	679.530,40	436.000,00	679.530,40				243.530,40
0601	2010 A 25	SOBRAS PRÁTICAS GESTÃO RECURSOS HÍDRICOS CTC	CM	2010/01/01	2010/12/31	0	0102	020220		39.500,00		39.500,00				39.500,00
0602	2010 A 26	SESSÕES TEMÁTICAS / ESTÓBOS	CM	2010/01/01	2011/12/31	0	0102	020220		39.500,00		39.500,00				39.500,00
07	2010 A 27	INFORMATIZAÇÃO MUNICIPAL E-COMPRAS E-ARQUIVOS	CM	2010/01/01	2011/12/31	0	0102	020220		15.951,00		15.951,00				15.951,00
0701	2010 A 27	DISPONIBILIZAÇÃO DA PLATAFORMA ELECTRONICA	CM	2010/01/01	2010/12/31	3	0102	020220		95.210,80		95.210,80				95.210,80
0701	2010 A 28	PROMOÇÃO	CM	2010/01/01	2010/12/31	0	0102	020220		59.554,80		59.554,80				59.554,80
0702	2010 A 29	INTEGRAÇÃO SIG	CM	2010/01/01	2010/12/31	0	0102	020214		6.000,00		6.000,00				6.000,00
0702	2010 A 30	PROMOÇÃO	CM	2010/01/01	2010/12/31	0	0102	020220		35.656,00		35.656,00				35.656,00
08	2010 A 31	ECONOMIA DO MAR	CM	2010/01/01	2010/12/31	0	0102	020214		12.816,00		12.816,00				12.816,00
0801	2010 A 31	GAC LITORAL NORTE (PRONAM)	CM	2010/01/01	2010/12/31	0	0102	020214		22.840,00		22.840,00				22.840,00
0801	2010 A 32	ASSESSORIA ESPECIALIZADAS	CM	2010/01/01	2010/12/31	0	0102	020216		40.700,00		40.700,00				40.700,00
0801	2010 A 33	PROMOÇÃO E TRABALHOS ESPECIALIZADOS	CM	2010/01/01	2010/12/31	0	0102	020216		39.700,00		39.700,00				39.700,00
0801	2010 A 34	REDES DE COOPERAÇÃO	CM	2010/01/01	2010/12/31	0	0102	020213		15.000,00		15.000,00				15.000,00
0801	2010 A 35	REPRESENTAÇÃO DOS SERVIÇOS	CM	2010/01/01	2010/12/31	0	0102	020213		1.500,00		1.500,00				1.500,00
0801	2010 A 36	LOCAÇÃO MATERIAL DE TRANSPORTE	CM	2010/01/01	2010/12/31	0	0102	020211		2.400,00		2.400,00				2.400,00
0802	2010 A 36	CENTRO DE MAR	CM	2010/01/01	2010/12/31	0	0102	020206		4.800,00		4.800,00				4.800,00
0802	2010 A 37	CENTRO DE MAR	CM	2010/01/01	2010/12/31	0	0102	020220		1.000,00		1.000,00				1.000,00
0901	2010 A 38	EQUIPAMENTO GERAL DOS SERVIÇOS	CM	2010/01/01	2010/12/31	0	0102	020214		1.000,00		1.000,00				1.000,00
0901	2010 A 38	ASSESSORIA ESPECIALIZADAS / ASSISTENCIA TECNICA	CM	2010/01/01	2010/12/31	0	0102	020214		46.240,00		46.240,00				46.240,00
0901	2010 A 38	ASSESSORIA ESPECIALIZADAS / ASSISTENCIA TECNICA	CM	2010/01/01	2010/12/31	0	0102	020220		46.240,00		46.240,00				46.240,00
0901	2010 A 39	LOCAÇÃO MATERIAL TRANSPORTE	CM	2010/01/01	2010/12/31	0	0102	020206		20.000,00		20.000,00				20.000,00
TOTAL ...									436.000,00	917.132,20	436.000,00	917.132,20				481.132,20

ÓRGÃO EXECUTIVO
 ESR de Alentejo
 2011

ÓRGÃO DELIBERATIVO
 ESR de Alentejo
 2011

703000
 UF.

[Handwritten signatures and initials]

CONTRATAÇÃO ADMINISTRATIVA

Ano 2010 (euros)

Empresa	Contrato				Valor do Trabalho de Obras		Data do primeiro pagamento	Pagamentos no período				Pagamentos acumulados				Observações
	Objeto	Data	Valor	Modalidade de Adjudicação	Quantidade	Data		Valor nominal	Parcelas a pagar	Parcelas a pagar	Total	Parcelas a pagar	Total	Parcelas a pagar	Total	
(1)	(2)	(3)	(4)	(5)	(6)	(7)	(8)	(9)	(10)	(11)	(12)	(13)	(14)	(15)	(16)	(17)
BARCLAYS	Locação de Vistoria 75-GT-15	28-9-2009	4.930,00	b)			18-5-2009	18.276,25		18.276,25	18.276,25	18.276,25		18.276,25		
COM INFORMÁTICA	Locação de Vistoria 73-HK-48	16-7-2009	20.680,00	b)			20-7-2009	5.220,76		5.220,76	5.220,76	5.220,76		5.220,76		
AREAL EDITORES S.A.	Quotação Impressões e Videoprojetores-Parte de Jura	2-11-2009	211.912,45	a)			28-12-2009	211.912,45		211.912,45	211.912,45	211.912,45		211.912,45		
MAPKONES, LDA.	Concepção e Arquitetura da Informação WEB Design, Desenvolvimento e Instalação do Portal da CIM ALTO-MINHO	25-5-2009	12.720,00	b)			16-5-2009	1.272,00		1.272,00	12.720,00	12.720,00		12.720,00		
DOMO ALFENOURA ENGENHARIA SOC EMPRESARIAL	Prestação de Serviços de Instalação da PÁGINAS DA VIDA APOIO CIM Alto Minho de Viana do Castelo	2-1-2009	5.742,00	b)			25-3-2009	567,00		567,00	5.742,00	5.742,00		5.742,00		
CONSTRULINK TECNOLOGIAS DE INFORMAÇÃO SA	Prestação de Serviços de Fomento de Informação SA	13-4-2010	33.480,00	b)			7-4-2010	71.428,50		71.428,50	71.428,50	71.428,50		71.428,50		
TECHNIA-TECNOLOGIAS INDUSTRIAIS SA	Prestação de Serviços Formação Profissional no âmbito de Formação Ação para Certificação Manuseio de Viana do Castelo	1-4-2010	29.980,00	b)			17-12-2010	33.480,00		33.480,00	33.480,00	33.480,00		33.480,00		
TREMO - ENGENHARIA SA	PRESTACAO SERVICIOS PARA O ESTUDO DO ANEXO BILDELO ORGANIZATIVO PARA O SECTOR DA INDUSTRIA DE ALUMINIO DA CIM ALTO-MINHO	14-04-2010	60.368,00	b)			24-11-2010	63.250,00		63.250,00	63.250,00	63.250,00		63.250,00		Diferença Taxas
ARREBAR/PALLO & CESAR INFORMATICA, LDA	CONTRATO DE ASSISTENCIA TECNICA INFORMATICA	21-4-2010	4.174,50	b)			25-11-2010	4.174,50		4.174,50	4.174,50	4.174,50		4.174,50		
ALBERTO TEIXEIRA	PRESTACAO SERVICIOS APOIO JURIDICO NO AMBITO DO PATROCINIO PROCESSO 17-1357/2010 BERRAL	8-1-2010	14.400,00	b)			7-4-2010	6.000,00		6.000,00	6.000,00	6.000,00		6.000,00		
JPO CONSULTORES EMPRESARIAL, LDA.	PRESTACAO SERVICIOS TECNICOS DE ACOMPANHAMENTO PERMANENTE DE PROJECCAO NO AMBITO DO PROJECCO PROMOVE WIND III	25-10-2010	50.056,00	b)			31-12-2010	6.056,00		6.056,00	6.056,00	6.056,00		6.056,00		
JPO CONSULTORES EMPRESARIAL, LDA.	PRESTACAO SERVICIOS TECNICOS DE ACOMPANHAMENTO PERMANENTE DE DESENVOLVIMENTO SUSTENTAVEL DO LITORAL MARTE NO AMBITO DO GAC PROMAR	25-10-2010	17.427,00	b)			31-12-2010	2.904,00		2.904,00	2.904,00	2.904,00		2.904,00		
INSTITUTO POLITECNICO DE VIANA DO CASTELO	PRESTACAO SERVICIOS DE DATACENTER	28-12-2009	14.258,00	b)			28-6-2010	13.165,00		13.165,00	13.165,00	13.165,00		13.165,00		

Orgão Executivo
 Em 20 de Maio de 2011

Orgão Deliberativo
 Em 20 de Maio de 2011

Orgão de Gestão e Contas 2010

Página: 105 de 128

Luiza
gestao
4

TRANSFERÊNCIAS CORRENTES

DESPESA

COMUNIDADE INTERMUNICIPAL MINHO LIMA

Ano 2010
(Unidade:
Euros)

Disposições Legais (1)	Entidade beneficiária (2)	Classificação Económica	Transferências efectuadas (3)	Observações (4)
DEVOLUÇÃO DE VERBA	IFDR - INSTITUTO FINANCEIRO PARA O DESENVOLVIMENTO REGIONAL	04 03 05	30.859,46	
QUOTA ASSOCIADO 2009	AREA ALTO MINHO - AGÊNCIA REGIONAL DE ENERGIA E AMBIENTE DO ALTO MINHO	04 07 01 01 01	1.000,00	
QUOTA ASSOCIADO 2010	AREA ALTO MINHO - AGÊNCIA REGIONAL DE ENERGIA E AMBIENTE DO ALTO MINHO	04 07 01 01 02	997,60	
Total.....			32.957,06	

TRANSFERÊNCIAS CAPITAL

DESPESA

COMUNIDADE INTERMUNICIPAL MINHO LIMA

Ano 2010
(Unidade:
Euros)

Disposições Legais (1)	Entidade beneficiária (2)		Transferências efectuadas (3)	Observações (4)
Total.....				

Luiza
gestao
4

Luiza
gestao
4

Luiza
gestao
4

Luiza
gestao
4

TRANSFERÊNCIAS CORRENTES

RECEITA

Handwritten signature and initials

2010

COMUNIDADE INTERMUNICIPAL MINHO LIMA

(Unidade: Euros)

Disposições Legais (1)	Entidade Financiadora (2)	Classificação económica	Transferências Orçadas (3)	Transferências obtidas (4)	Observações (5)
Alinea a) do nº 3 do Artº 26 Leinº 45/2008 de 27 de Agosto	DIRECÇÃO GERAL AUTARQUIAS LOCAIS	06 03 01 99	299.581,00	209.581,00	ESTADO
Alinea a) do nº 3 do Artº 26 Leinº 45/2008 de 27 de Agosto	IFR - INST. FINANCEIRO PARA O DESENVOLVIMENTO REGIONAL	06 03 06 01	1.140.717,22	246.609,61	FEDER
Alinea a) do nº 3 do Artº 26 Leinº 45/2008 de 27 de Agosto	POPH - PROGRAMA OPERACIONAL POTENCIAL HUMANO	06 03 06 02	168.000,00	57.739,71	FSE
Alinea b) do nº 3 do Artº 26 Leinº 45/2008 de 27 de Agosto	MUNICÍPIO DE ARCOS DE VALDEVEZ	06 05 01 01 01	111.936,71	71.032,95	QUOTAS
Alinea b) do nº 3 do Artº 26 Leinº 45/2008 de 27 de Agosto	MUNICÍPIO DE CAMINHA	06 05 01 01 02	161.319,50	82.217,60	QUOTAS
Alinea b) do nº 3 do Artº 26 Leinº 45/2008 de 27 de Agosto	MUNICÍPIO DE MELGAÇO	06 05 01 01 03	85.886,88	33.081,69	QUOTAS
Alinea b) do nº 3 do Artº 26 Leinº 45/2008 de 27 de Agosto	MUNICÍPIO DE MONÇÃO	06 05 01 01 04	96.307,07	51.081,69	QUOTAS
Alinea b) do nº 3 do Artº 26 Leinº 45/2008 de 27 de Agosto	MUNICÍPIO DE PAREDES DE COURA	06 05 01 01 05	85.036,86	71.050,39	QUOTAS
Alinea b) do nº 3 do Artº 26 Leinº 45/2008 de 27 de Agosto	MUNICÍPIO DE PONTE DA BARCA	06 05 01 01 06	115.190,90	70.085,30	QUOTAS
Alinea b) do nº 3 do Artº 26 Leinº 45/2008 de 27 de Agosto	MUNICÍPIO DE PONTE DE LIMA	06 05 01 01 07	108.317,88	65.089,44	QUOTAS
Alinea b) do nº 3 do Artº 26 Leinº 45/2008 de 27 de Agosto	MUNICÍPIO DE VALENÇA	06 05 01 01 08	111.160,93	70.093,63	QUOTAS
Alinea b) do nº 3 do Artº 26 Leinº 45/2008 de 27 de Agosto	MUNICÍPIO DE VILA NOVA DE CERVEIRA	06 05 01 01 09	88.452,93	78.951,46	QUOTAS
Alinea b) do nº 3 do Artº 26 Leinº 45/2008 de 27 de Agosto	MUNICÍPIO DE VIANA DO CASTELO	06 05 01 01 10	87.681,24	47.976,83	QUOTAS
Total.....			2.657.581,22	1.154.601,50 €	

TRANSFERÊNCIAS CAPITAL

RECEITA

Handwritten signature and initials

2010

COMUNIDADE INTERMUNICIPAL MINHO LIMA

(Unidade: Euros)

Disposições Legais (1)	Entidade Financiadora (2)	Classificação económica	Transferências Orçadas (3)	Transferências obtidas (4)	Observações (5)
Alinea b) do nº 3 do Artº 26 Leinº 45/2008 de 27 de Agosto	MUNICÍPIO DE ARCOS DE VALDEVEZ	10 05 01 01 01	52.923,21	53.394,48	
Alinea b) do nº 3 do Artº 26 Leinº 45/2008 de 27 de Agosto	MUNICÍPIO DE CAMINHA	10 05 01 01 02	89.322,47	0,00	
Alinea b) do nº 3 do Artº 26 Leinº 45/2008 de 27 de Agosto	MUNICÍPIO DE MELGAÇO	10 05 01 01 03	74.859,79	0,00	
Alinea b) do nº 3 do Artº 26 Leinº 45/2008 de 27 de Agosto	MUNICÍPIO DE MONÇÃO	10 05 01 01 04	73.659,56	0,00	
Alinea b) do nº 3 do Artº 26 Leinº 45/2008 de 27 de Agosto	MUNICÍPIO DE PAREDES DE COURA	10 05 01 01 05	71.675,86	8.000,00	
Alinea b) do nº 3 do Artº 26 Leinº 45/2008 de 27 de Agosto	MUNICÍPIO DE PONTE DA BARCA	10 05 01 01 06	53.854,63	27.326,06	
Alinea b) do nº 3 do Artº 26 Leinº 45/2008 de 27 de Agosto	MUNICÍPIO DE PONTE DE LIMA	10 05 01 01 07	211.912,24	211.912,45	
Alinea b) do nº 3 do Artº 26 Leinº 45/2008 de 27 de Agosto	MUNICÍPIO DE VALENÇA	10 05 01 01 08	45.454,49	0,00	
Alinea b) do nº 3 do Artº 26 Leinº 45/2008 de 27 de Agosto	MUNICÍPIO DE VILA NOVA DE CERVEIRA	10 05 01 01 09	85.433,91	38.416,74	
Total.....			739.096,16	340.049,73	

Subsídios concedidos

1-2
MCSDA
af

COMUNIDADE INTERMUNICIPAL MINHO LIMA

Ano 2010

(Unidade: Euros)

Disposições Legais (1)	Finalidade (2)	Entidade beneficiária (3)	Subsídios pagos (4)	Observações (5)
		NEGATIVO		
Total.....				

[Handwritten signatures and initials]

Subsídios obtidos

*2 ctz
reclam.
et.*

Ano 2010
(Unidade: Euros)

COMUNIDADE INTERMUNICIPAL MINHO LIMA

Disposições Legais (1)	Entidade financiadora (2)	Finalidade (3)	Subsídios previstos (4)	Subsídios recebidos (5)	Observações (6)
		NEGATIVO			
Total.....					

[Handwritten signatures and marks]

Activos de Rendimento Fixo

COMUNIDADE INTERMUNICIPAL DO MINHO LIMA

Ano:

2010

Descrição do Activo (1)	Entidade devedora (2)		Valor em 1 de Janeiro Valor nominal (3) Valor de mercado (4)		Valor em 31 de Dezembro Valor nominal (5) Valor de mercado (6)		Rendimento Vencido e cobrado (7) Vencido por cobrar (8)		Unidade: euros
	Observações (9)								
A curto prazo.....									
A médio e longo prazos.....									
Total.....									
NEGATIVO									

Activos de Rendimento Variável

COMUNIDADE INTERMUNICIPAL DO MINHO LIMA

Ano:

2010

Valor de mercado (1)	Entidade devedora (2)		Valor em 1 de Janeiro Juros Vencidos (3) Valor de mercado (4)		Valor em 31 de Dezembro Valor nominal (5) Valor de mercado (6)		Juros Vencidos e recebidos (7)		Juros vencidos e a receber (8)	Unidade: euros
	Observações (9)									
A curto prazo.....										
A médio e longo prazos.....										
Total.....										
NEGATIVO										

[Handwritten signatures and notes in the right margin]

Empréstimos

COMUNIDADE INTERMUNICIPAL DO MINHO LIMA ANO 2010
(em Reais)

Caracterização do empréstimo	Data de aprovação pela A. Municipal	Data da contratação	Prazo de contrato	Anos decorridos	Visto TC		Finalidade do empréstimo	Capital		Taxa de Juro		Encargos do ano				Divida em 31 de Dezembro	Divida em 1 de Janeiro	Divida em 31 de Janeiro	Observações
					Numero de registo	Data		Contratado	Utilizado	Inicial	Actual	Amortização	Juros	Total	Juros do ano				
Curto prazo (b)	29-3-2010	5-4-2010	31-12-2010				Tesouraria	198.000,00	198.000,00	0	1,744,60	0	1.744,60	1.744,60			198.000,00		
Total.....								198.000,00	198.000,00			0,00	1.744,60	1.744,60			198.000,00		
Limite de endividamento																			

(a) As columnas verticais apresentam o prazo de validade
 (b) Alocados por empréstimo bancário, por subscrição, contra empréstimo a por entidade
 (c) LIMA 21 (f), as outras fontes de empréstimos: referências à legislação aplicável, a (f), no caso contrário

Em 14 de Maio de 2011

Ordem Deliberado
 Em 27 de Maio de 2011

[Handwritten signature]
 João
[Handwritten signature]
 Manuel António

[Handwritten signature]
 GRC JSC
[Handwritten signature]

ENTIDADE		OUTRAS DÍVIDAS A TERCEIROS		DATA	ANO	PAGINA
CIML	MES : 12 - DEZEMBRO			2011/03/11	2010	2
COD. CONTA	TERCEIRO	DESIGNAÇÃO	SALDO INICIAL		SALDO FINAL	
			DEBITO	CREDITO	DEVEDOR	CREDDOR
		TRANSPORTE ...		597.950,97		961.816,54
	1152	ARIAS ANTONIO GONCALVES		68,68		195,04
	1153	MANUEL ANTONIO FERNANDES		140,68		
	1154	ARTUR JOSE RODRIGUES		68,68		76,32
	1155	MAXIMIANO JOSE CALHEIROS GONCALVES		68,68		
	1156	CARLA SOFIA ABREU		68,68		136,32
	1157	JOSE CARLOS ECA DIAS		140,68		288,64
	1158	ANGELO GOMES FERNANDES		140,68		288,64
	1159	MARIA DA CONCEICAO DA CUNHA ARAGAO SOARES		140,68		1.254,49
	1162	JOSE AUGUSTO DE BRITO PACHECO				223,84
	1164	VITOR PAULO GOMES PEREIRA		108,68		
	1165	JOAO RODRIGUES ESTEVES		84,68		
	1167	AIDA MARIA BOALHOSA PRREIRA		181,05		
	1169	MIGUEL ANTONIO BACELAR DE SOUSA PIRES DA SILVA		380,68		
	1170	ANTONIO ROLEIRA MARINHO		101,48		328,22
	1171	RUI ALBERTO RODRIGUES DA CRUZ		104,68		583,36
	1172	SILVERIO JOSE ALVES DE CARVALHO		104,68		217,44
	1174	ANABELA DE JESUS SOUSA RODRIGUES		68,68		
	1175	ALBERTO LUIS DE OLIVEIRA VILAS		185,88		224,64
	1176	JOSE ANTONIO LOPES NOGUEIRA				76,32
	1177	OLEGARIO GOMES GONCALVES		77,48		
	1178	MANUEL RODRIGUES LOPES		96,68		
	1227	DEOLINDA MARIA PINTO CORREIA DO LAGO VIEIRA				185,44
	1229	GIL HELENO CARVALHEIRO				96,32
	1256	MARIA DO CARMO COSTA BRANCO SILVA DUARTE		96,68		
	1257	PEDRO MIGUEL FERREIRA DE SOUSA LOBO		148,68		264,64
	1258	MARIA DA CONCEICAO DA CUNHA PEREIRA		96,68		
	1292	RICARDO MIGUEL RODRIGUES GOMES				140,32
	1293	JOSE MIGUEL DA SILVA LOPES GONCALVES				212,64
	1294	FERNANDO JOSE ALVES DA SILVA LIMA				212,64
	1295	FRANCISCO JOSE DA CUNHA REIS LIMA				402,36
	1296	VASCO DUARTE EIRIZ DE SOUSA				223,84
	1297	MANUEL FILIPE DOMINGUES DIAS				252,64
	1298	CARLOS MANUEL DE SOUSA BARBOSA				560,60
	1300	MARIA JOAO MARTINS VASSALO ABREU				205,44
	1301	ROSA MARIA PEREIRA ARAUJO AREZES				208,64
	1302	JOSE ALFREDO PEREIRA BASTOS DE OLIVEIRA				533,70
	1303	JOAO MANUEL ALVES DE CASTRO				485,04
	1304	PAULO ALEXANDRE BAPTISTA TEIXEIRA DE MORAIS				152,64
	1305	MANUEL ALVARO GUTMARAES GOMES				500,66
	1306	MARIA MARGARIDA LOBO SOARES ROMEU RODRIGUES				232,64
	1307	ANTONIO MANUEL SOARES PEREIRA				224,64
	1308	ANTONIO CARLOS LOPES				212,64
	1359	EDUARDO JORGE DO PACO VIANA				180,64
	1360	VICTOR JOSE DA COSTA LIMA				172,64
	1361	ANA MARIA RIBEIRO NOVO ANTUNES				152,64
	1362	JOSE CARLOS REGO DA SILVA OLIVEIRA FREITAS				248,96
	1363	MARTINHO MARTINS CERQUEIRA				76,32
	1365	ANTONIO GONCALVES DA SILVA				76,32
	1366	LUIZA MARIA GOMES TEIXEIRA JORGE				76,32
	16	FERNANDO PEREIRA CABODEIRA				223,04
	20	JOSE CARLOS COELHO RESENDE DA SILVA				228,96
	23	PAULO JORGE PEIXOTO PIMENTA		132,68		327,56
	25	RUI HENRIQUE RIBEIRO RODRIGUES ALVES		124,68		
	26	SALVADOR PINTO MOR				111,52
	4	ABEL LIMA BAPTISTA		76,68		423,97
	967	ABEL NUNES LOPES		164,25		1.612,88
	969	JORGE MANUEL CAPELA GONCALVES FAO		98,28		
	970	JOSE PEDRO OLIVEIRA GOMES		68,68		
		A TRANSPORTAR ...		601.290,35		974.929,06

Resposta
4.

[Handwritten signatures and initials]

ENTIDADE		OUTRAS DÍVIDAS A TERCEIROS		DATA	ANO	PÁGINA
CIML	MES : 12 - DEZEMBRO			2011/03/11	2010	3
COD. CONTA	TERCEIRO	DESIGNAÇÃO	SALDO INICIAL		SALDO FINAL	
			DEBITO	CREDITO	DEVEDOR	CREDOR
		TRANSPORTE ...		601.290,35		974.929,06
	971	LUIS MANUEL DE MIRANDA PALMA				168,64
	975	SEVERINO MANUEL GOMES DE SOUSA		117,48		222,24
		TOTAL ...		601.407,83		975.319,94

2011/03/11
repar.
4

[Handwritten signatures and initials]



Handwritten signature and initials


Handwritten signatures and initials


**OUTROS
DOCUMENTOS –
(RESOLUÇÃO Nº4/2001
– 2ª SECÇÃO. DR Nº
191 DE 18 AGOSTO)**


ENTIDADE		RESUMO DIÁRIO DE TESOUREARIA Nº. 261						DATA	ANO	PÁGINA
C/M/L		Data : 2010/12/31						2011/03/11	2010	1
CONTA	CX/BC	DESIGNAÇÃO	ANTERIOR		DO DIA		ACUMULADO		SALDO	
			DÉBITO	CRÉDITO	DÉBITO	CRÉDITO	DÉBITO	CRÉDITO	DEVEDOR	CREADOR
11		CAIXA	173.928,91	173.928,91	1.078,02	1.078,02	175.006,93	175.006,93		
11.1		Caixa	173.928,91	173.928,91	1.078,02	1.078,02	175.006,93	175.006,93		
12	CX	CAIXA	173.928,91	173.928,91	1.078,02	1.078,02	175.006,93	175.006,93		
		DEPÓSITOS EM INSTITUIÇÕES	2.358.922,65	2.231.904,65		42.552,02	2.358.922,65	2.274.456,67	84.465,98	
		FINANCEIRAS								
12.1		CAIXA GERAL DE DEPÓSITOS	497.317,30	489.825,74			497.317,30	489.825,74	7.491,56	
12.1.1		Depósitos à ordem	497.317,30	489.825,74			497.317,30	489.825,74	7.491,56	
	0035/00148840030	CGD	497.317,30	489.825,74			497.317,30	489.825,74	7.491,56	
12.3		MILLENNIUM BCP	11.248,93	9.705,48			11.248,93	9.705,48	1.543,45	
12.3.1		Depósitos à ordem	11.248,93	9.705,48			11.248,93	9.705,48	1.543,45	
	0033/45377927931	BCP	11.248,93	9.705,48			11.248,93	9.705,48	1.543,45	
12.4		BARCLAYS	18.675,99	16.905,31			18.675,99	16.905,31	1.770,68	
12.4.1		DEPOSITOS A ORDEM	18.675,99	16.905,31			18.675,99	16.905,31	1.770,68	
	0032/00200751364	BARC	18.675,99	16.905,31			18.675,99	16.905,31	1.770,68	
12.5		CAIXA DE CREDITO AGRICOLA NOROESTE	1.831.680,43	1.715.468,12		42.552,02	1.831.680,43	1.758.020,14	73.660,29	
12.5.1		DEPOSITOS A ORDEM	1.831.680,43	1.715.468,12		42.552,02	1.831.680,43	1.758.020,14	73.660,29	
	0045/40227217141	CCAM	1.544.028,27	1.464.892,28		42.552,02	1.544.028,27	1.507.444,30	36.583,97	
	0045/40228702035	CCAM	229.912,45	229.912,45			229.912,45	229.912,45		
	0045/40233423875	CCAM	57.739,71	20.663,39			57.739,71	20.663,39	37.076,32	
TOTAL DE DISPONIBILIDADES			2.532.851,56	2.405.833,56	1.078,02	43.630,04	2.533.929,58	2.449.463,60	84.465,98	
DOCUMENTOS										
DOTAÇÕES ORÇAMENTAIS			1.843.540,95	1.729.112,00		43.630,04	1.843.540,95	1.772.742,04	70.798,91	
DOTAÇÕES NÃO ORÇAMENTAIS			183.618,35	171.029,30	1.078,02		184.696,37	171.029,30	13.667,07	

TESOUREIRO


FUNCIONÁRIO


ÓRGÃO EXECUTIVO



9/2/2011
R



Handwritten notes:
 40 par.
 4

SÍNTESE DAS RECONCILIAÇÕES BANCÁRIAS			
COMUNIDADE INTERMUNICIPAL MINHO-LIMA			
Unidade: euros			
Instituição Bancária		Saldo em 31/12/2010	Saldo Contabilístico
Banco	Nº Conta	a)	b)
			c)
Caixa Geral de Depósitos	0035 08520014884003063	7.491,56	7.491,56 (1)
Millennium BCP	0033 00004537792793105	1.543,45	1.543,45 (1)
Barclays	0032 04600020075136426	1.770,68	1.770,68 (1)
Caixa de Crédito Agrícola Noroeste	0045 14204022721714146	88.850,05	36.583,97 (1)
Caixa de Crédito Agrícola Noroeste	0045 14204022870203589	0,00	0,00 (1)
Caixa de Crédito Agrícola Noroeste	0045 14204023342387561	37.076,32	37.076,32 (1)
Total			84.465,98

a) Indicar o valor do saldo constante do extrato bancário à data de 31/12/n
 b) Importância constante do resumo diário de tesouraria
 c) Indicar para cada conta, consoante a situação, um dos seguintes códigos

- (1) reconciliação efectuada e justificadas as divergências
- (2) Reconciliação efectuada mas não justificadas as divergências
- (3) reconciliação não efectuada

O dirigente responsável pela área administrativa e/ou financeira

O membro do executivo responsável pela área/pelo ouro financeiro

Handwritten signatures and initials:
 [Signature]
 [Signature]
 [Signature]
 [Signature]

Mapa de Fundo de Maneio

Designação da Entidade: Comunidade Intermunicipal do Minho-Lima
Gerência: 2010


Titular do Fundo de Maneio: Maria Virgínia Guedes de Rego
Classificação Orçamental: 02. Aquisição de bens e serviços
02.01.21. Outros bens


Handwritten notes:
Z
GCP
04

Dotação Orçamental: 15.720,00
Valor do Fundo: 250,00
Data da Constituição: 16-7-2009

Ordem de Pagamento		
N.º	Data	Valor
47	22-2-2010	244,94
126	7-4-2010	194,40
139	15-4-2010	170,89
273	17-5-2010	121,16
388	18-6-2010	205,61
480	21-7-2010	135,28
540	9-9-2010	190,48
579	29-9-2010	241,07
619	27-10-2010	182,97
718	7-12-2010	211,44
739	25-12-2010	203,36
764	31-12-2010	152,12

Handwritten notes and signatures on the right side of the page.

O Dirigente responsável pela área Administrativa e/ou Financeira:
Assinatura 

O Membro executivo responsável pela área/pelouro financeira:
Assinatura 

Mapa de Fundo de Maneio

Designação da Entidade: Comunidade Intermunicipal do Minho-Lima
Gerência: 2010

Titular do Fundo de Maneio: Maria Virgínia Guedes de Rego
Classificação Orçamental: 02. Aquisição de bens e serviços
02.01.02. Combustíveis e lubrificantes

Dotação Orçamental: 15.000,00
Valor do Fundo: 50,00
Data da Constituição: 16-7-2009

Ordem de Pagamento		
N.º	Data	Valor
125	7-4-2010	30,00
273	17-5-2010	23,60
388	18-6-2010	4,15
480	21-7-2010	22,55
540	9-9-2010	8,70
718	7-12-2010	2,30
764	31-12-2010	6,82

O Dirigente responsável pela área Administrativa e/ou Financeira:

Assinatura

O Membro executivo responsável pela área/pelouro financeira:

Assinatura

Mapa de Fundo de Maneio

Designação da Entidade: Comunidade Intermunicipal do Minho-Lima
Gerência: 2010

Títular do Fundo de Maneio: Maria Virgínia Guedes de Rego
Classificação Orçamental: 02. Aquisição de bens e serviços
02.02.09 Comunicações

2. 2. 2010
Resposta.
A

Dotação Orçamental: 15.000,00
Valor do Fundo: 50,00
Data da Constituição: 16-7-2009

Ordem de Pagamento		
N.º	Data	Valor

h.
h.
h.
h.

O Dirigente responsável pela área Administrativa e/ou Financeira:
Assinatura *[Handwritten Signature]*

O Membro executivo responsável pela área/pelouro financeira:
Assinatura *[Handwritten Signature]*


Mapa de Fundo de Maneio


Designação da Entidade: Comunidade Intermunicipal do Minho-Lima
Gerência: 2010

Titular do Fundo de Maneio: Maria Virgínia Guedes de Rego
Classificação Orçamental: 02. Aquisição de bens e serviços
02.02.11 Representação dos Serviços

Dotação Orçamental: 9.300,00
Valor do Fundo: 50,00
Data da Constituição: 16-7-2009

Ordem de Pagamento		
N.º	Data	Valor
138	15-4-2010	46,40
273	17-5-2010	42,55

O Dirigente responsável pela área Administrativa e/ou Financeira:
Assinatura 

O Membro executivo responsável pela área/pelouro financeira:
Assinatura 

Mapa de Fundo de Maneio

Designação da Entidade: Comunidade Intermunicipal do Minho-Lima
Gerência: 2010

Titular do Fundo de Maneio: Maria Emilia da Cruz Ferrão Bessa
Classificação Orçamental: 02. Aquisição de bens e serviços
02.01.21. Outros bens

Handwritten notes:
1. 2. etc
92,51
97,71
95,45

Dotação Orçamental: 15.720,00
Valor do Fundo: 100,00
Data da Constituição: 16-7-2009

Ordem de Pagamento		
N.º	Data	Valor
65	19-3-2010	92,51
364	1-6-2010	99,17
495	5-8-2010	96,06
589	13-10-2010	71,17
629	9-11-2010	83,70
703	22-11-2010	97,71
754	27-12-2010	95,45

O Dirigente responsável pela área Administrativa e/ou Financeira:

Assinatura _____

Handwritten signature of the administrative/financial director.

O Membro executivo responsável pela área/pelouro financeira:

Assinatura _____

Handwritten signature of the executive member responsible for the financial area.

Vertical handwritten notes and signatures on the right side of the page.

Mapa de Fundo de Maneio


Designação da Entidade: Comunidade Intermunicipal do Minho-Lima
Gerência: 2010


Titular do Fundo de Maneio: Maria Emilia da Cruz Ferrão Bessa
Classificação Orçamental: 02. Aquisição de bens e serviços
02.01.02. Combustíveis e lubrificantes

Handwritten notes:
Lima
Lima
Lima

Dotação Orçamental: 15.000,00
Valor do Fundo: 50,00
Data da Constituição: 16-7-2009

Ordem de Pagamento		
N.º	Data	Valor
64	19-3-2010	27,49

O Dirigente responsável pela área Administrativa e/ou Financeira:
Assinatura 

O Membro executivo responsável pela área/pelouro financeira:
Assinatura 

Large handwritten signature on the right side of the page.

R. C. C.
Repor.
N

RELAÇÃO DOS FUNCIONÁRIOS QUE NA GERÊNCIA RECEBERAM PARTICIPAÇÃO EMOLUMENTAR E/OU CUSTAS DE EXECUÇÕES FISCAIS

ENTIDADE: Comunidade Intermunicipal do Minho Lima
 Gerência: 2010

Nome	Categoria	Diuturnidades na categoria	Remuneração Base Auferida	Emolumentos	Custas de execuções fiscais	Sub-total	Total
			(1)	(2)	(3)	(4)=(2)+(3)	(5)=(1)+(4)
NEGATIVO							

O dirigente responsável pela área administrativa e/ou financeira

O membro do executivo responsável pela área/pelouro financeiro

RELAÇÃO DOS FUNCIONÁRIOS EM SITUAÇÃO DE ACUMULAÇÃO DE FUNÇÕES

Comunidade Intermunicipal do Minho Lima

Gerência 2010

Luiza
Alcobaça
M.

Nome	Situação na entidade a que respeita a conta			Cargos acumulados		
	Cargo ou função	Data do provimento	Forma do provimento	Cargo ou função	Regime de acumulação	Data do despacho de autorização

NEGATIVO

O dirigente responsável pela área administrativa e/ou Pessoal

O membro do executivo responsável pela área/pelouro de pessoal / recursos humanos

[Handwritten signatures and marks]

RELAÇÃO NOMINAL DOS RESPONSÁVEIS				
Comunidade Intermunicipal do Minho Lima				
Gerência: 2010				
Nome	Situação na Entidade	Remuneração líquida auferida	Período de responsabilidade	Morada
António Rui Esteves Soeiro	Presidente	- 0 -	01/01 - 31/12	Largo Hermenegido Soeiro Melgaço
Francisco Rodrigues de Araújo	Vice Presidente	- 0 -	01/01 - 31/12	Praça Municipal Arcos da Valdevez
Vitor Manuel Alves Mendes	Vice Presidente	- 0 -	01/01 - 31/12	Praça da República Ponte de Lima
Júlia Paula Pires Pereira da Costa	Membro do Conselho Executivo	- 0 -	01/01 - 31/12	Praça Conselheiro Silva Torres Caminha
José Emílio Pereira Moreira	Membro do Conselho Executivo	- 0 -	01/01 - 31/12	Largo de Cambões Monção
António Pereira Júnior	Membro do Conselho Executivo	- 0 -	01/01 - 31/12	Largo Visconde de Moselos Paredes de Coura
António Vassalo Abreu	Membro do Conselho Executivo	- 0 -	01/01 - 31/12	Rua Conselheiro Rocha Peixoto Ponte da Barca
Jorge Manuel Salgueiro Mendes	Membro do Conselho Executivo	- 0 -	01/01 - 31/12	Praça da República Valença
José Maria Costa	Membro do Conselho Executivo	- 0 -	06/05 - 31/12	Passo das Mordomas da Romaria Viana do Castelo
José Manuel Vaz Carpinteira	Membro do Conselho Executivo	- 0 -	01/01 - 31/12	Praça do Município Vila Nova de Carveira

Handwritten notes:
 2010
 908306
 04

O dirigente responsável pela área administrativa e financeira

Handwritten signature and date:
 12/12/2010



[Handwritten signature]
repar.
K.

[Handwritten signature]
[Handwritten signature]
[Handwritten signature]
[Handwritten signature]
[Handwritten signature]


**TERMO DE
ENCERRAMENTO**

RELATÓRIO DE GESTÃO E CONTAS DE 2010

ENCERRAMENTO


O Relatório de Gestão e Contas de 2010, bem como restantes documentos anexos, que antecedem, devidamente numerados e rubricados num total de 128 Pág's, foram aprovados na reunião da Comunidade Intermunicipal de Minho/Lima Comunidade Urbana, que se realizou a 14 de Maio de 2011

O Presidente do Conselho Executivo



(António Rui Esteves Solheiro)

O Vice Presidente do Conselho Executivo



(Francisco Rodrigues de Araújo)

O Vive Presidente do Conselho Executivo

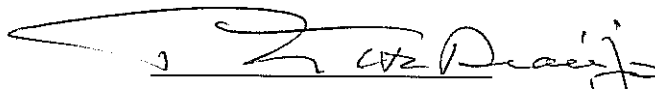


(Vítor Manuel Alves Mendes)

APROVAÇÃO PELA ASSEMBLEIA


O relatório de Gestão e Contas de 2010, bem como restantes documentos anexos, que antecedem, devidamente numerados e rubricados num total de 128 Pág's, foram aprovados na reunião da Assembleia Intermunicipal, que se realizou a 02 de Maio de 2011, tendo todas as suas folhas e anexos sido rubricados pela mesa, que abaixo assinam.

O Presidente




(Rui Manuel Taxa Silva Araújo)

O Vice-Presidente



(Maria Conceição Cunha Aragão Soares)

O Secretário



(Abel Nunes Lopes)